

■ホーム入場待機列・ゲートについて①

◆サンフレッチェ広島（ホーム）ファン・サポーターの皆様の入場ゲート・待機列は、下記の通りとなります。



■ホーム入場待機列・ゲートについて②

■入場待機列について

◇ホーム入場待機列は、Aゲート・B2ゲート・Dゲートの3箇所に設置いたします。

※B1ゲートはビジターシート専用となるため、ご利用いただけません。

◇Aゲート・B2ゲート・Dゲートは、すべて同時刻に開門いたします。

◇入場待機列スペースの確保が困難なため、各待機列にお並びいただける人数を制限させていただきます。

定員をオーバーした場合は、大変恐れ入りますが、開門後にあらためてお越しく下さい。

※Dゲート入場待機列に並ばれる方は、AゲートまたはB2ゲートの待機列解消後の入場よりも遅くなる場合があります。

あらかじめご了承の上、お並びください。

■各入場ゲートの階層について

◇3階： Aゲート、B2ゲート（ホーム・ビジター共用）、Dゲート、Gゲート（再入場専用）

◇2階： F2ゲート（再入場専用） ※ペDESTリアンデッキの階層が「2階」です。

■チケット席種別の入場ゲート

◇チケット券面に指定の入場ゲート記載があります。

※お手元のチケットの表記をご確認の上、各指定ゲートからの入場にご協力をお願いいたします。

■ホーム入場待機列・ゲートについて③

■入場待機の場所取りについて

◇**試合当日の【開門2時間前】に各入場待機レーンを開放し、以降、シート等での「場所取り」を可能とします。**

※シートの大きさはA4サイズまで、1人1枚のみ、1名様（=ご本人分）の場所取りが可能です。

※シートにご本人様のお名前を記載するなど、特定が可能な形で設置してください。

※使用するシート等は、お客様ご自身でご用意ください。入場の際は、列にゴミなどを残さないようお願いいたします。

※開門時間の20分前より、シートチェック（入場待ち確認）をおこないます。

お並びの位置にお戻りいただき、以降は列から離れないようお願いいたします。

■開門時間について

◇**開門時間は【キックオフ3時間30分前】です。**

※ただし、チケットの販売状況や混雑見込み次第で、時間を早める場合があります。

■ホーム再入場ゲートについて

◆ホーム側エリアの再入場ゲートは、下記の通りとなります。



■ご来場・ご観戦に際してのお願い

◆ご来場・ご観戦に際し、下記の通りご理解・ご協力をお願いいたします。

■混雑が予想される時間帯を避け、お早めのご来場をお願いします

◇キックオフ1時間前頃～キックオフ直前は、お客様のご来場が集中し、入場ゲートが混雑する可能性があります。

※お時間に余裕を持って、お早めに、分散してのご来場にご協力ください。

■入場時のお手荷物について

◇ビン・缶などの持ち込み禁止物をお持ちにならないよう、お気をつけください。

◇係員が入場ゲートでお声かけしますので、お客様ご自身でカバン等の口を開けてお進みください。

※お並びいただいている間にお手回り品の準備を整えていただき、スムーズな入場にご協力ください。

■その他

◇サポーターシート（自由席および指定席）は「立見可能エリア」です。

※立見での観戦を強制するものではありませんが、立見／旗／ゲートフラッグ等で視界が遮られる可能性があります。

あらかじめご了承のうえ、お座りください。

※指定席にて、ゴールシーン等で瞬間的に立ち上がることは禁止としますが、ご来場の皆様が気持ちよくご観戦いただけるよう、後方および周囲のお客様へ十分ご配慮ください。

■ 観戦・応援ルールについて①（ホーム・ビジター共通）

《全席種エリアで容認される応援方法》

◇声を出しての応援、手拍子・拍手での応援

◇応援ハリセン等の自席で叩いて使用する鳴り物での応援

◇タオルマフラーや435mm×680mm（=Mフラッグサイズ）までの大きさの旗類を掲げる・回す・振ること

※他のお客様への接触による怪我や視界の妨げにならないよう、周囲に十分ご配慮のうえ、ご使用ください。

※ゲートフラッグなどは後方のお客様にご配慮いただき、ご自身の体の前で掲げてください。

◇掲出可能箇所への、横断幕の掲出 ※横断幕掲出ルール参照

《サポーターシート・ビジターシートでのみ容認される応援方法》

◇太鼓・拡声器（トラメガ）を「規定数内・規定時間内」で「応援の統率・先導目的」に使用すること。

※ホーム側・アウェイ側それぞれ【太鼓：3台、拡声器：2台】まで使用可能です。

※太鼓・拡声器の使用可能時間は、21:30までとなります。（以降は完全禁止）

◇使用する器材については「太鼓・拡声器以外の楽器等は禁止」です。

◇435mm×680mmを超える大きさの旗類を掲げる・回す・振ること

《ただし「大旗」の使用は、所定区画の最前列に設置する“大旗専用エリア”でのみ可能です》

※1,015mm×1,575mmを超える大きさかつ旗棒が金属など柔軟性のない素材製のものを「大旗」と定義します。

※「旗の立てかけ方・置き方」は、周囲のお客様の安全にご配慮いただきつつ、ピッチサイドのスタッフやカメラマンの移動の妨げにならないよう、十分ご注意ください。皆様の安全確保のため、何卒ご理解をお願いいたします。

◇ご自身の座席位置での、立ち上がったの応援

◇複数の座席の頭上を一時的に覆う旗幕類（ビッグフラッグ）の使用、バンデーラの手持ち使用

■ 観戦・応援ルールについて② (ホーム・ビジター共通)

《全席種エリアで禁止される応援方法》

◇ 試合前 および 試合後の「選手バス待ち」と、それに伴う太鼓・拡声器の使用

◇ サポーターシート・ビジターシート以外の座席や通路での、立ち上がったの観戦・応援

※指定席にて、ゴールシーン等で瞬間的に立ち上がることは禁止としますが、後方・周囲のお客様へ十分ご配慮ください。

◇ 鳴り物代わりにスタジアムの設備や備品を叩く行為

◇ その他、「サンフレッチェ広島試合運営管理規程」「観戦ルール&マナー」に定める禁止事項

※周囲への配慮を著しく欠くとクラブが判断した際は、注意や退場をご案内させていただく場合があります。

《各エリアにおける観戦・応援方法○×一覧》

座席エリアおよび観戦・応援方法		メインスタンド 各指定席	北スタンド指定席 (ノースサイドシート)	バックスタンド 各指定席	サポーターシート	ビジターシート
応援エリア区分		HOME	HOME	HOME	HOME専用	VISITOR専用
観 戦 ・ 応 援 方 法 に つ い て	横断幕の掲出 (掲出可能部分のみ)	▲ 2層エリアのみ	○	▲ 試合ごとに変動	○	○
	声を出しての応援、手拍子・拍手での応援			○ 全座席エリア 可能		
	タオルマフラーを掲げる・回す・振る			○ 全座席エリア 可能		
	応援ハリセン等、自席で叩いて使用する鳴り物での応援			○ 全座席エリア 可能		
	応援の統制・先導目的で使用する、太鼓の使用 【※1】	×	×	×	○ 計3台まで	○ 計3台まで
	応援の統制・先導目的で使用する、拡声器 (トラメガ) の使用 【※1】	×	×	×	○ 計2台まで	○ 計2台まで
	立ち上がったの応援 (自身の座席位置に限る) 【※2】	×	×	×	○	○
	435mm×680mm (Mサイズフラッグ) までの大きさの旗類の使用 【※3】				○ 全座席エリア 可能	
	435mm×680mm (Mサイズフラッグ) を超える大きさの旗類の使用 【※3 ※4 ※5】	×	×	×	○ 「大旗」は専用エリアのみ	○ 「大旗」は専用エリアのみ
	複数の座席の頭上を一時的に覆う旗類 (ビッグフラッグ等) の手持ち使用、バンデラの使用	×	×	×	○	○
鳴り物代わりにスタジアムの設備や備品を叩く行為				×	×	
試合前および試合後の選手バス待ち および太鼓・拡声器の使用				×	×	
「サンフレッチェ広島試合運営管理規程」「観戦ルール&マナー」に定める、その他禁止事項				×	×	

【※1】 太鼓・拡声器の使用可能時間は、21:30までとなります。(以降は完全禁止)

【※2】 指定席にて、ゴールシーン等で瞬間的に立ち上がることは禁止としますが、ご来場の皆様が気持ちよく観戦いただけるよう、後方および周囲のお客様へ十分ご配慮ください。

【※3】 他のお客様への接触による怪我や視界の妨げにならないよう、周囲に十分ご配慮のうえ、ご使用ください。ゲートフラッグなどは後方のお客様にご配慮いただき、ご自身の体の前で掲げてください。

【※4】 1,015mm×1,575mmを超える大きさかつ旗棒が金属など柔軟性のない素材製のものを「大旗」と定義します。

【※5】 「旗の立てかけ方・置き方」は、周囲のお客様の安全にご配慮いただきつつ、ピッチサイドのスタッフやカメラマンの移動の妨げにならないよう、十分ご注意ください。

2024.4.1現在

■ 観戦・応援ルールについて③（ホーム・ビジター共通）

《その他 ご留意・ご協力いただきたいこと》

- ◇周囲のお客様のご迷惑となるため、試合前後のイベントやラウンド等の際にスタンド前方へ移動したり、通路で観覧したりすることはお控えください。
- ◇入退場時・トイレ・売店等で待機列整理の案内や係員の指示がある場合は、それらに従ってください。
- ◇混雑状況に応じて、入場待機列の運用変更や列整理をさせていただく場合があります。
※現地で係員がご案内いたしますので、あらかじめご了承ください。

☆スタジアムでは、周囲の方にお互いにご配慮いただきながら、試合観戦をお楽しみください☆

■ 横断幕の設置について

- ◆サンフレッチェ広島ファン・サポーターの皆様の横断幕掲出ルールは、次の通りです。
次ページからの詳細に従って、ご掲出をお願いいたします。

■ ホームサポーターの皆様への説明・横断幕等の事前搬入&掲出

- ◇【開門時間の1時間30分前から60分間】事前説明および応援器材の事前搬入、横断幕の事前掲出時間を設けております。
※横断幕の掲出作業が時間内に終わらなかった場合、開門後にも作業いただけます。

サンフレッチェ広島 ホーム南側 横断幕掲出について



◆サンフレッチェ広島（ホーム南側）横断幕掲出可能エリア

- 南スタンドゴール裏「サポーターシート」（自由席・指定席）エリア
- バックスタンド 1層・2層エリア、メインスタンド 2層エリア

※詳しい掲出ルール・注意事項は、次項以降をご確認ください

※バックスタンド・メインスタンドの掲出可能箇所は、試合により変動するため、スタッフにお尋ねください

ホーム南側 横断幕掲出ルール〔サポーターシート全体〕



最上段は火災報知器やケーブルボックスなどの設備を隠さない形で掲出

各手摺は、通路までの高さより丈の短いもののみ掲出可

企業広告部分へは掲出不可

掲出不可

掲出不可

NG

OK

※スタッフの通行に支障のない範囲で、壁面より丈の長いものも可
折り曲げるなどして、側溝の蓋部分までに収める

OK

※壁面より丈の短いもののみ可

約2.2m

約7.5m

パートナー企業広告との
間隔は50cm開けてください

ホームチーム 試合中アップエリア


◆注意事項

- ▶ パートナー企業広告部分には、いかなる場合も横断幕等は掲出できません。
- ▶ 非常口や案内表示、火災報知器やケーブルボックスなどの設備を隠さないように注意して掲出してください。
- ▶ 階段や通路に掛かる形での掲出や、荷物などを置くことは通行の妨げとなるため禁止です。

ホーム南側 横断幕掲出ルール〔座席・入口周辺〕



《壁面に掲出する場合》
非常口表示 および 施設の案内表示を覆う形での掲出は不可



《屋根状に掲出する場合》
非常口表示を隠す および 通行の妨げになる高さでの掲出は不可




火災報知器やケーブルボックス
などの設備を覆う形での掲出不可

座席に掛かる形での掲出不可



通路や階段に掛かる形での掲出不可

サンフレッチェ広島 ホーム北側 横断幕掲出について



メインスタンド側
指定席エリアは掲出不可

ノースサイドシート

約35m

掲出不可
(ビジター専用エリア)

緩衝地帯
【立入禁止】

◆サンフレッチェ広島（ホーム北側）横断幕掲出可能エリア

➢北スタンドゴール裏「ノースサイドシート」（指定席）エリア

※詳しい掲出ルール・注意事項は、次項以降をご確認ください

※バックスタンド・メインスタンドの掲出可能箇所は、試合により変動するため、スタッフにお尋ねください

ホーム北側 横断幕掲出ルール〔ノースサイドシート〕

中段通路の手摺は、通路までの高さより丈の短いもののみ掲出可

最上段の柱に横断幕掲出用のワイヤーあり
(通行口部分を空けて掲出可)

緩衝地帯とその前面
およびフェンスへは掲出不可

掲出不可

OK

OK

OK

OK

OK

OK

OK

OK

OK

パートナー企業広告との
間隔は50cm開けてください

約35m

掲出不可

約2.2m

NG

OK

NG

掲出不可
(ビジター専用エリア)

※スタッフの通行に支障のない範囲で、壁面より長いものも可
(折り曲げるなどして側溝の蓋部分までに収める)

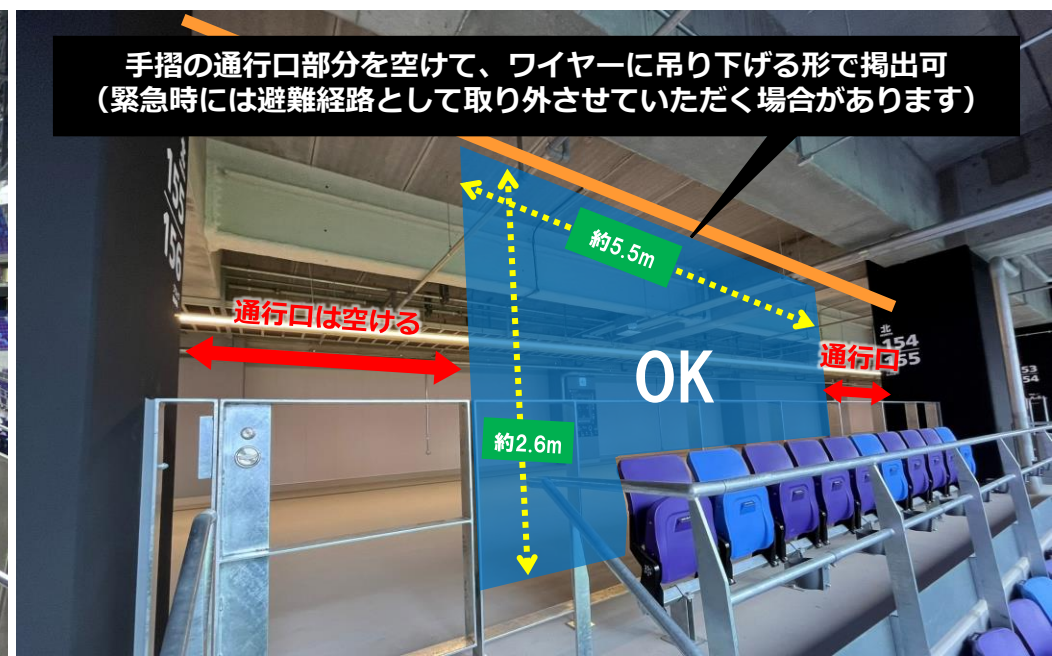
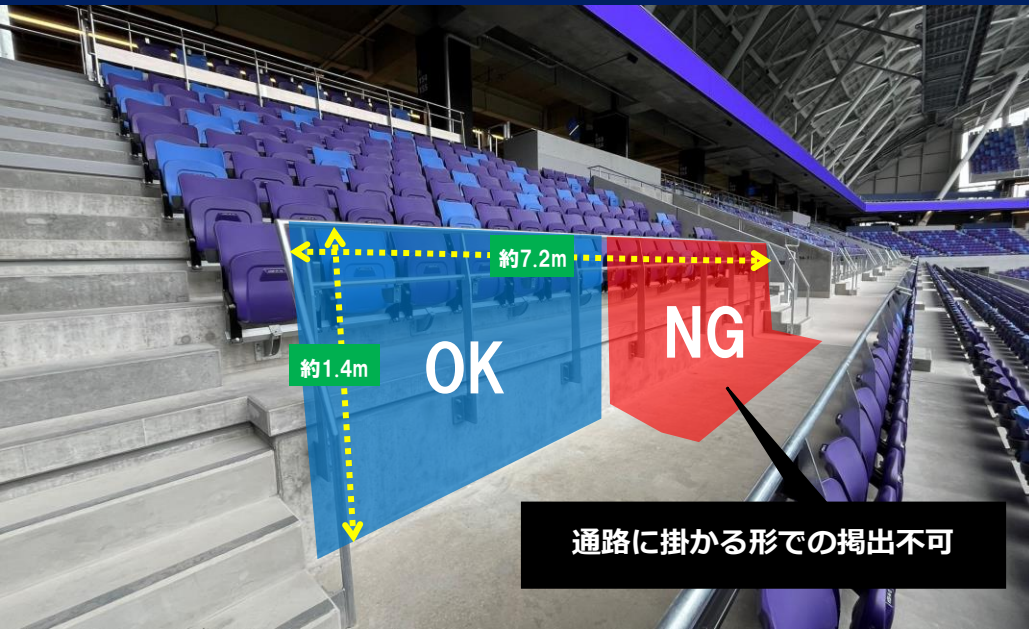
企業広告部分へは掲出不可

ビジターチーム 試合中アップエリア



◆注意事項

- 緩衝地帯とその前面およびフェンスには、いかなる場合も横断幕等は掲出できません。
- 緩衝地帯は立ち入り禁止、通り抜けもできません。
- 階段や通路に掛かる形での掲出や、荷物などを置くことは通行の妨げとなるため禁止です。

ホーム北側 横断幕掲出ルール〔座席周辺〕



ホーム北側 横断幕掲出ルール〔出入口周辺〕



《壁面に掲出する場合》
非常口表示 および 施設の案内表示を覆う形での掲出は不可

《屋根状に掲出する場合》
非常口表示を隠す および 通行の妨げになる高さでの掲出は不可