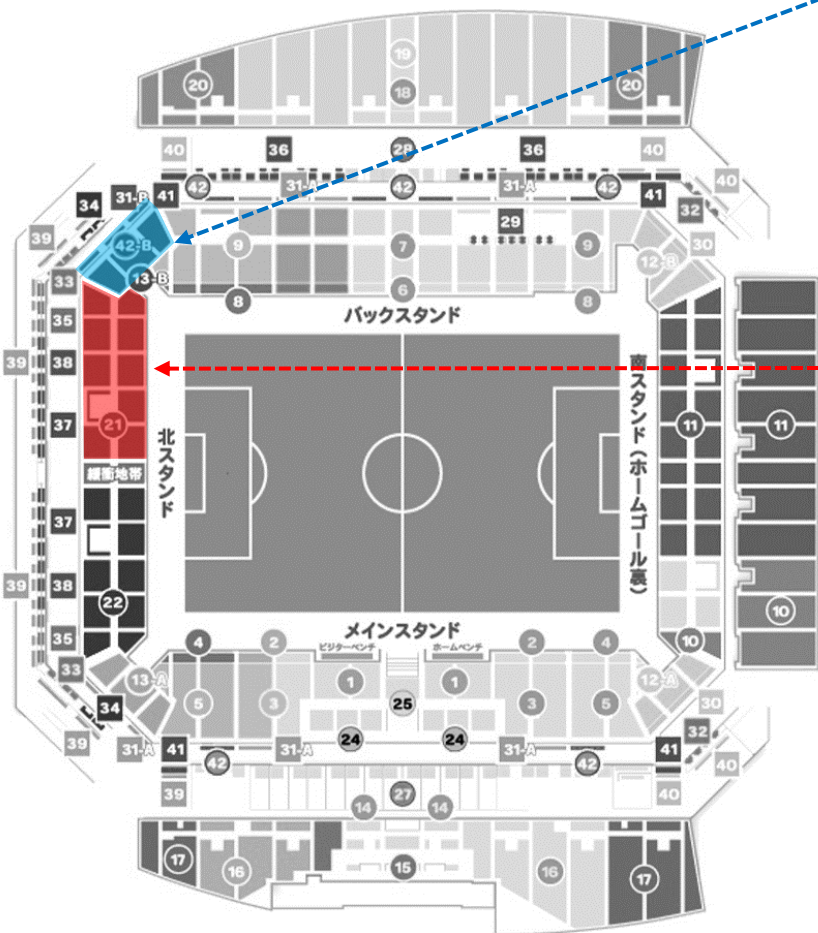


■ ビジター用観戦席のご案内

◆ ビジターチーム ファン・サポーターの皆様の座席として、下記席種を設定しております。



■ ビジター専用 指定席 (※北東側 コーナー)

- ⑬-B ビジターシート (指定席)
- ⑳-B チチャスカウンターシート (ビジター)

➡入場ゲート：スタジアム北東3階「B2ゲート」

■ ビジター専用 自由席 (※北東側 ゴール裏)

- ㉑ ビジターシート (自由席)

➡入場ゲート：スタジアム北東2階「B1ゲート」

◆ビジターシートは「立見可能エリア」です。
立見での観戦を強制するものではありませんが、立見/旗/ゲートフラッグ等で視界が遮られる可能性がありますので、あらかじめご了承ください。

※ビジターシート (自由席) のお客様は、3階コンコースへの出入りはできません。

➡トイレ・売店は、ビジター専用エリアとなる「北スタンド2階コンコース」をご利用ください。

■ビジター入場待機列・ゲートについて①

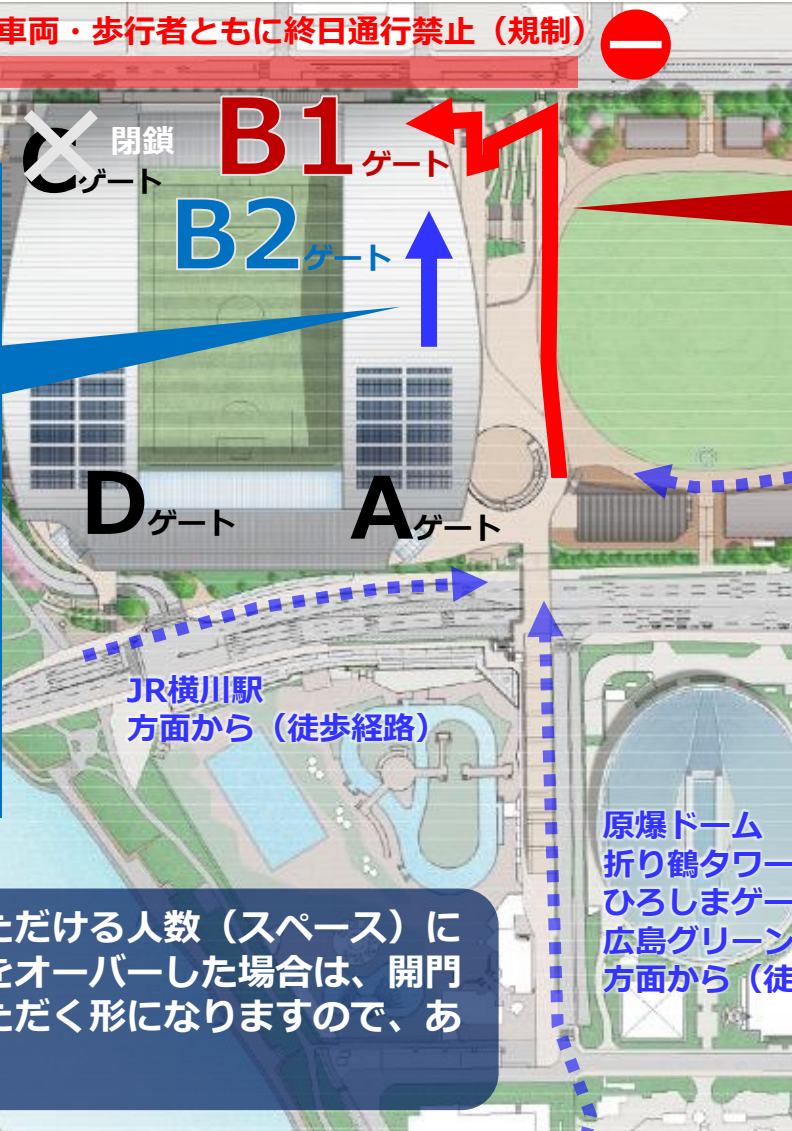
◆ビジターチーム ファン・サポーターの皆様の入場ゲート・待機列は下記の通りです。

【北側道路・歩道】車両・歩行者ともに終日通行禁止（規制）

《指定席専用》
ビジターシート
（指定席）
チチヤスカウンターシート
（ビジター）

▼

【3階 B2ゲート】
入場待機列【定員700名】
※ホーム側席種も共用ゲートとなります
《入場整理券の事前抽選対象》
（開門30分前から待機列形成）



《自由席専用》
ビジターシート（自由席）

▼

【2階 B1ゲート】
入場待機列【定員800名】
《開門2時間前から待機列開放》
（シート方式での場所取り運用）

各入場待機列にお並びいただける人数（スペース）には限りがあります。定員をオーバーした場合は、開門後にあらためてお越しいただく形になりますので、あらかじめご了承ください。

JR新白島駅
アストラムライン城北駅
広島城
方面から（徒歩経路）

原爆ドーム
折り鶴タワー
ひろしまゲートパーク
広島グリーンアリーナ
方面から（徒歩経路）

■ ビジター入場待機列・ゲートについて②

■ 入場待機列について

◇ **ビジターチーム ファン・サポーターの皆様の入場ゲート・待機列は、B1ゲートまたはB2ゲートです。**

※Aゲート・Dゲートはホーム専用ゲートとなるため、ご利用いただけません。

◆ **B1ゲート：ビジターシート（自由席）**

➡ **試合当日、開門2時間前から待機列開放（シート方式での場所取り運用）**

◆ **B2ゲート：ビジターシート（指定席） / チチヤスカウンターシート（ビジター）**

➡ **入場整理券の事前抽選対象（前日抽選 / 当日開門30分前から待機列形成）**

◇ **ホーム側も含めて、すべてのゲートは同時刻に開門いたします。**

◇ **入場待機列スペースの確保が困難なため、各待機列にお並びいただける人数を制限させていただきます。**

定員をオーバーした場合は、大変恐れ入りますが、開門後にあらためてお越しく下さい。

■ 各入場ゲートの階層について

◇ **3階：B2ゲート** ◇ **2階：B1ゲート（ビジターシート自由席専用）** ※ペDESTリアンデッキの階層が「2階」です。

■ 開門時間について

◇ **開門時間は【キックオフ2時間30分前】です。**

※ただし、チケットの販売状況や混雑見込み次第で、時間を早める場合があります。

■ ビジター入場待機列・ゲートについて③

◆ B1ゲート：ビジターシート（自由席）

■ 入場待機の場所取りについて《B1ゲート》

◇ 試合当日の【開門2時間前】に各入場待機レーンを開放し、以降、シート等での「場所取り」を可能とします。

※シートの大きさは縦・横ともに1m以内、1人1枚のみ設置可能、シート1枚につき最大5名までの場所取りが可能です。

※シートにご本人様のお名前を記載するなど、特定が可能な形で設置してください。

※使用するシート等は、お客様ご自身でご用意ください。入場の際は、列にゴミなどを残さないようお願いいたします。

※開門時間の30分前より、シートチェック（入場待ち確認）をおこないます。

お並びの位置にお戻りいただき、以降は列から離れないようお願いいたします。

◆ B2ゲート：ビジターシート（指定席） / チチャスカウンターシート（ビジター）

■ コミュニケーションアプリ「LINE」での整理券取得（事前抽選）

◇ 試合前日に『入場整理券事前抽選システム』にエントリーいただき、開門時の入場順を決める整理券を取得してください。

◆ エントリー受付期間 > 各試合前日 0:00～17:00

◆ 整理番号抽選結果発表 > 各試合前日 18:00

※開門時間から早いタイミングで入場されたいお客様は、抽選エントリー＆整理券の取得をお願いします。

※エントリーされていない方は、整理券を取得された方の待機列が定員に達しない場合、その後ろにお並びいただけます。

ご自身の観戦スタイルに合わせて、システムをご利用ください。

➔ 詳細およびお申し込み方法は [こちら](https://www.sanfreccce.co.jp/news/other/9761) > <https://www.sanfreccce.co.jp/news/other/9761>

■ ビジター入場待機列・ゲートについて④

◆B2ゲート：ビジターシート（指定席）／チチャスカウンターシート（ビジター）

■ 開門30分前 入場待機列の形成について《B2ゲート》

◇試合当日【開門時間の30分前】に各入場待機レーンを開放し、事前を取得された整理券の番号順に入場待機列を形成します。

◆開門時間の30分前までに、【申請された人数皆様揃って】各入場ゲートへお集まりください。

※LINEトーク画面からLINEミニアプリ画面を開き、取得された整理券画面をご準備ください。

スクリーンショットなどの保存された画像または画像の印刷物は無効です。必ず端末の操作画面で番号をご提示ください。

※待機列形成後は、開門まで列から離れないようお願いいたします。

※待機列形成開始時間にいらっしゃらない／LINEアプリ内の整理券を確認できない／整理券を取り間違えたなどの場合は、番号は無効となり、未エントリーの方と同じく最後尾にお並びいただくこととなりますのでご注意ください。

■ ご来場・ご観戦に際してのお願い

◆ご来場・ご観戦に際し、下記の通りご理解・ご協力をお願いいたします。

■ 入場時のお手荷物について

◇ビン・缶などの持ち込み禁止物をお持ちにならないよう、お気をつけください。

◇係員が入場ゲートでお声かけしますので、お客様ご自身でカバン等の口を開けてお進みください。

※お並びいただいている間にお手回り品の準備を整えていただき、スムーズな入場にご協力ください。

■ビジター再入場ゲートについて

◆ビジター側の再入場ゲートは、下記の通りとなります。



■ 観戦・応援ルールについて①（ホーム・ビジター共通）

《全座席エリアで容認される応援方法》

◇ 声を出しての応援、手拍子・拍手での応援

◇ 応援ハリセン等の自席で叩いて使用する鳴り物での応援

◇ タオルマフラーや435mm×680mm（=Mフラッグサイズ）までの大きさの旗類を掲げる・回す・振ること

※ 他のお客様への接触による怪我や視界の妨げにならないよう、周囲に十分ご配慮のうえ、ご使用ください。

※ ゲートフラッグなどは後方のお客様にご配慮いただき、ご自身の体の前で掲げてください。

《試合運営および安全管理上の支障になるとクラブが判断した場合、係員の指示のもと場所を移動いただく可能性があります》

◇ 掲出可能箇所への、横断幕の掲出 ※横断幕掲出ルール参照

《サポーターシート・ビジターシートでのみ容認される応援方法》

◇ 太鼓・拡声器（トラメガ）を「規定数内・規定時間内」で「応援の統率・先導目的」に使用すること。

※ ホーム側・アウェイ側それぞれ【太鼓：3台、拡声器：2台】まで、時間は【21:30まで】使用可能です。（以降は完全禁止）

◇ 使用する器材については「太鼓・拡声器以外の楽器等は禁止」です。

◇ 435mm×680mmを超える大きさの旗類を掲げる・回す・振ること

《ただし「大旗」の使用は、ゴール裏所定区画の最前から3列分に設置する“大旗専用エリア”でのみ可能です》

※ 1,015mm×1,575mmを超える大きさかつ旗棒が金属など柔軟性のない素材製のものを「大旗」と定義します。

※ 大旗はスタンド内に収納し、旗竿がピッチサイドの看板裏通路に干渉しないように置いてください。

※ 使用する際も、周囲の安全にご配慮いただき、ピッチサイドのスタッフやカメラマンの妨げにならないようご注意ください。

◇ ご自身の座席位置での、立ち上がったの応援

◇ 複数の座席の頭上を一時的に覆う旗幕類（ビッグフラッグ）の使用、バンデーラの手持ち使用

■ 観戦・応援ルールについて②（ホーム・ビジター共通）

《全エリアで禁止される応援方法》

◇試合前 および 試合後の「選手バス待ち」と、それに伴う太鼓・拡声器の使用および声出し応援、旗類の使用

◇コンコースなど、観客席以外の場所での太鼓・拡声器の使用および声出し応援、旗類の使用

◇サポーターシート・ビジターシート以外の座席や通路での、立ち上がったの観戦・応援

※指定席にて、ゴールシーン等で瞬間的に立ち上がることは禁止としませんが、後方・周囲のお客様へ十分ご配慮ください。

◇鳴り物代わりにスタジアムの設備や備品を叩く行為

◇その他、「サンフレッチェ広島試合運営管理規程」「観戦ルール&マナー」に定める禁止事項

※周囲への配慮を著しく欠くとクラブが判断した際は、注意や退場をご案内させていただく場合があります。

《各エリアにおける観戦・応援方法○×一覧》

座席エリアおよび観戦・応援方法		メインスタンド 各指定席	北スタンド指定席 (ノースサイドシート)	バックスタンド 各指定席	サポーターシート	ビジターシート
応援エリア区分		HOME	HOME	HOME	HOME専用	VISITOR専用
観 戦 ・ 応 援 方 法 に つ い て	横断幕の掲出（掲出可能部分のみ）	▲ 所定エリアのみ	○	▲ 試合ごとに変動	○	○
	声を出しての応援、手拍子・拍手での応援			○ 全座席エリア 可能		
	タオルマフラーを掲げる・回す・振る			○ 全座席エリア 可能		
	応援ハリセン等、自席で叩いて使用する鳴り物での応援			○ 全座席エリア 可能		
	応援の統制・先導目的で使用する、太鼓の使用 【※1】	×	×	×	○ 計3台まで	○ 計3台まで
	応援の統制・先導目的で使用する、拡声器（トメガ）の使用 【※1】	×	×	×	○ 計2台まで	○ 計2台まで
	立ち上がったの応援（自身の座席位置に限る）【※2】	×	×	×	○	○
	435mm×680mm（Mサイズフラッグ）までの大きさの旗類の使用 【※3】				○ 全座席エリア 可能	
	435mm×680mm（Mサイズフラッグ）を超える大きさの旗類の使用 【※3 ※4 ※5】	×	×	×	○ 「大旗」は専用エリアのみ	○ 「大旗」は専用エリアのみ
	複数の座席の頭上を一時的に覆う旗幕類（ビッグフラッグ等）の手持ち使用、バンデラの使用	×	×	×	○	○
鳴り物代わりにスタジアムの設備や備品を叩く行為				×	×	
試合前および試合後の選手バス待ち および太鼓・拡声器の使用および声出し応援、旗類の使用				×	×	
観客席以外の場所での太鼓・拡声器の使用および声出し応援、旗類の使用				×	×	
「サンフレッチェ広島試合運営管理規程」「観戦ルール&マナー」に定める、その他禁止事項				×	×	

【※1】 太鼓・拡声器の使用可能時間は、21:30までとなります。（以降は完全禁止） 【※2】 指定席にて、ゴールシーン等で瞬間的に立ち上がることは禁止としませんが、後方および周囲のお客様へ十分ご配慮ください。

【※3】 他のお客様への接触による怪我や視界の妨げにならないよう、周囲に十分ご配慮のうえ、ご使用ください。ゲートフラッグなどは後方のお客様にご配慮いただき、ご自身の体の前で掲げてください。

【※4】 1,015mm×1,575mmを超える大きさかつ 旗棒が金属など柔軟性のない素材製のものをご「大旗」と定義します。 【※5】 「旗の立てかけ方・置き方」は、周囲のお客様の安全にご配慮いただきつつ、ピッチサイドのスタッフやカメラマンの移動の妨げにならないよう、十分ご注意ください。

2024.9.1現在

■ 観戦・応援ルールについて③（ホーム・ビジター共通）

《その他 ご留意・ご協力いただきたいこと》

- ◇周囲のお客様のご迷惑となるため、試合前後のイベントやラウンド等の際にスタンド前方へ移動したり、通路で観覧したりすることはお控えください。
 - ◇入退場時・トイレ・売店等で待機列整理の案内や係員の指示がある場合は、それらに従ってください。
 - ◇混雑状況に応じて、入場待機列の運用変更や列整理をさせていただく場合があります。
- ※現地で係員がご案内いたしますので、あらかじめご了承ください。

☆スタジアムでは、周囲の方にお互いにご配慮いただきながら、試合観戦をお楽しみください☆

■ 横断幕の設置について

- ◆ビジターサポーターの皆様の横断幕掲出可能エリアは、「ビジターシートエリア」となっております。次ページからのルールに従って、ご掲出をお願いいたします。

■ ビジターサポーターの皆様への説明・横断幕等の事前搬入&掲出

- ◇【開門時間の1時間15分前から30分間】事前説明および応援器材の事前搬入、横断幕の事前掲出時間を設けております。
- ※横断幕の掲出作業が時間内に終わらなかった場合、開門後にも作業いただけます。

ビジター側 大旗専用エリア／横断幕掲出について

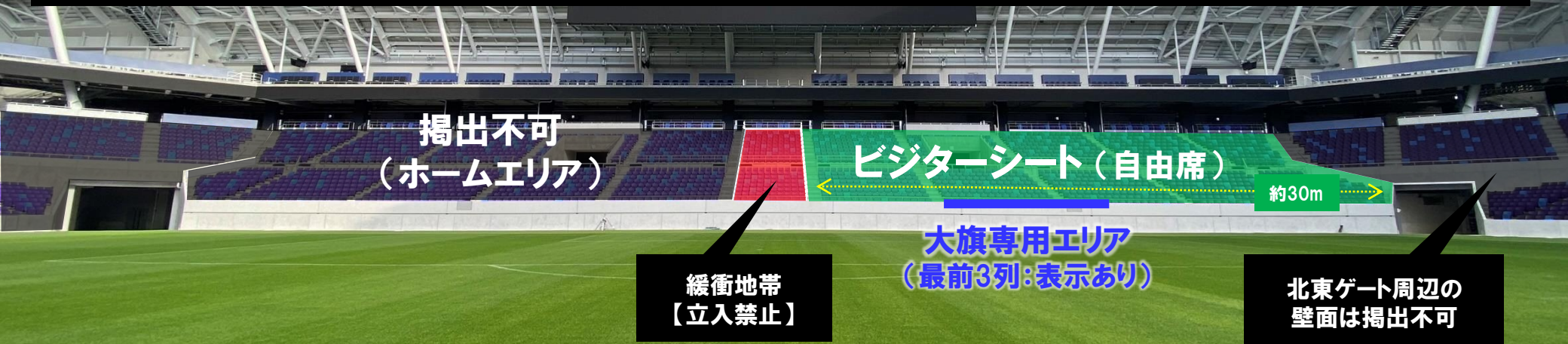
◆大旗専用エリア

➢ 「ビジターシート」(自由席) 一部の最前から3列分が「大旗専用エリア」になります (※現地表示あり)

※大旗を使用する方は、3列目にお入りください。(前2列は大旗を振る／置くためのスペースとして閉鎖します)

※安全のため、大旗専用エリアには、大旗を使用する方以外はお入りいただけません。

※大旗はスタンド内に収納し、旗竿がピッチサイドの看板裏通路に干渉しないように置いてください。

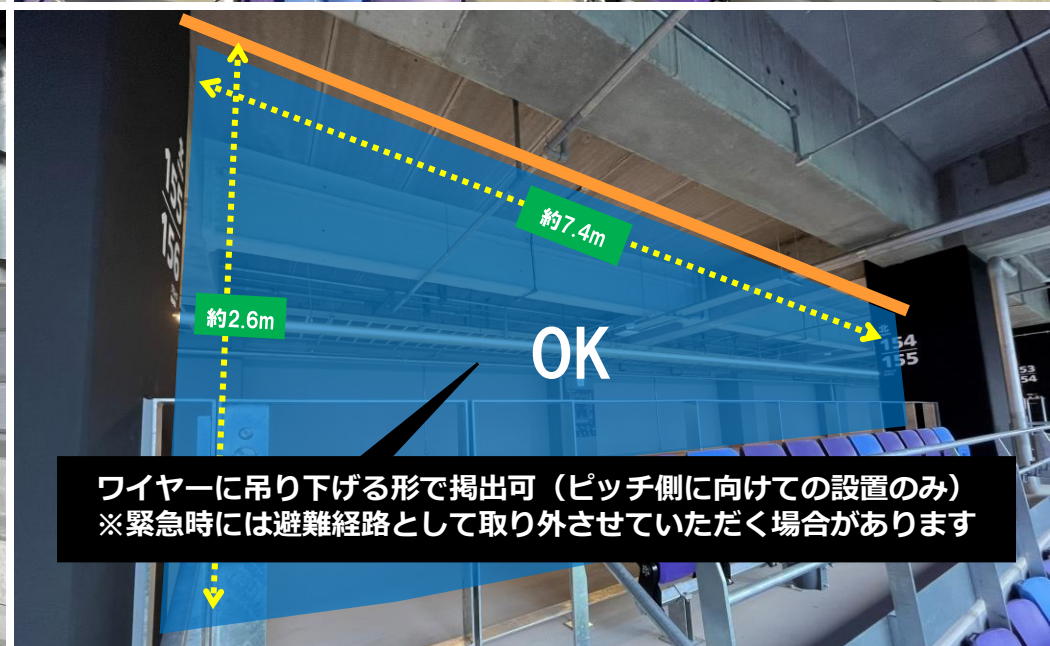
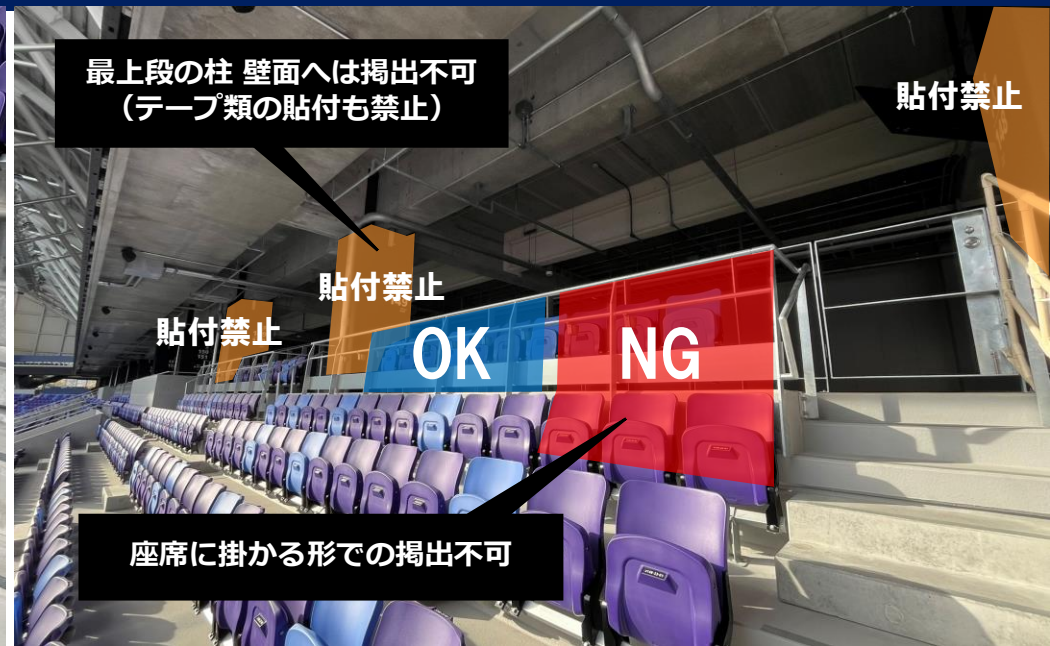
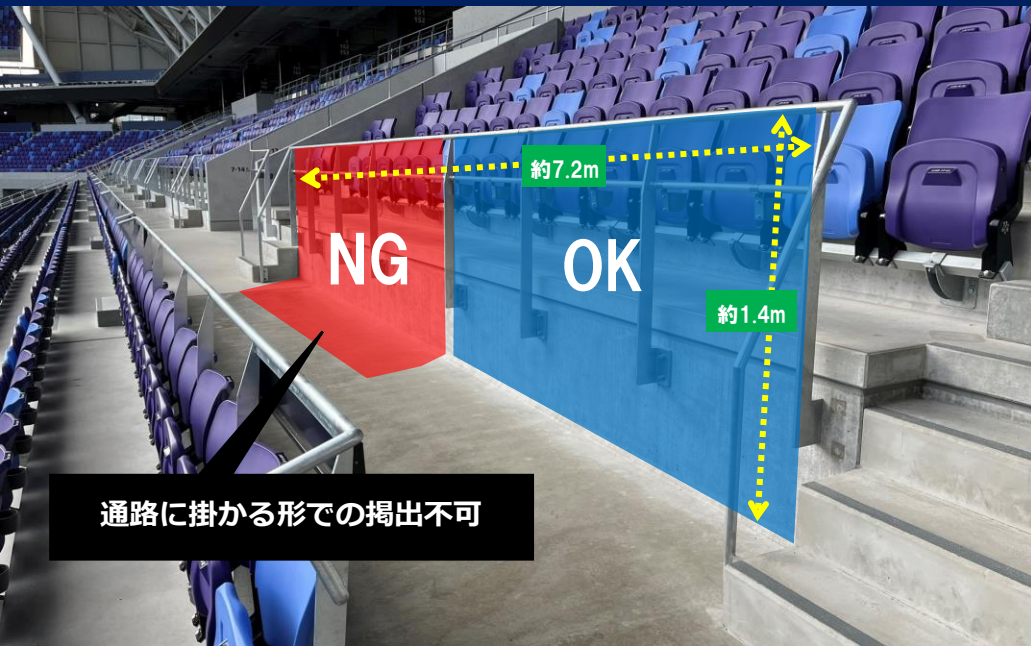


◆ビジター側 横断幕掲出可能エリア (1層のみ)



➢ 「ビジターシート」(自由席) 緩衝地帯 ⇄ 北東ゲート までのエリア内にて掲出可能

※詳しい掲出ルール・注意事項は、次項以降をご確認ください

ビジター横断幕 掲出ルール〔座席周辺〕



ビジター横断幕 掲出ルール〔出入口周辺〕



《壁面に掲出する場合》
非常口表示 および 施設の案内表示を覆う形での掲出は不可

《屋根状に掲出する場合》
非常口表示を隠す および 通行の妨げになる高さでの掲出は不可