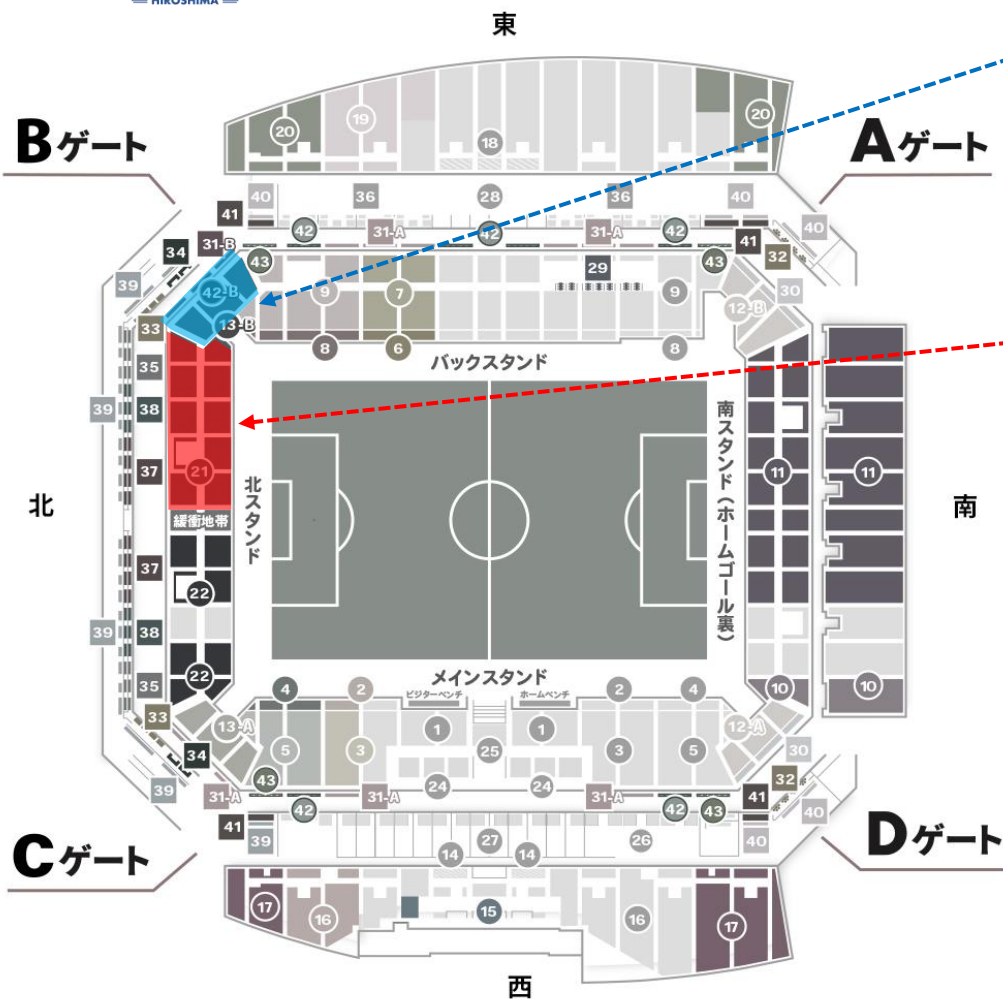


■ ビジター専用観戦席のご案内

◆ビジターチーム ファン・サポーターの皆様の座席として、下記席種を設定しております。



■会場：
エディオンピースウイング広島



■ ビジター専用 指定席 (※北東側 コーナー)

- ⑬-B ビジターシート (指定席)
- ⑳-B チチヤスカウンターシート (ビジター)
- ㉔-B 車いす席 (ビジター専用)

■ ビジター専用 自由席 (※北東側 ゴール裏)

- ㉑ ビジターシート (自由席)

◆ビジターシート (自由席) は「立見可能エリア」です。
立見での観戦を強制するものではありませんが、立見/旗/
ゲートフラッグ等で視界が遮られる可能性がありますので、
あらかじめご了承ください。

◇ビジターシート裏の2階コンコースは、ビジターのお客様専用エリアとなります。

◇3階コンコースは全周、ホーム・ビジターを問わず
全てのお客様がご利用いただけます。(トイレ・売店)

※ビジター自由席のお客様は、後半30分まで3階へ通行
可能です。以降は2階コンコースおよびB1ゲートのみ
ご利用いただけます。

■ビジター入場待機列・ゲートについて①

◆ビジターチーム ファン・サポーターの皆様の入場ゲート・待機列は下記の通りです。



■ ビジター入場待機列・ゲートについて②

■ 入場待機列について

◇ **ビジターチーム ファン・サポーターの皆様の入場ゲート・待機列は「B1ゲート」です。**

※Aゲート・Dゲートはホーム専用となるため、ご利用いただけません。

※B2ゲートは、他のゲートの入場待機列が解消したのちに時間差で開門しますので、お並びいただけません。

開門後は、ビジター指定席のお客様のみB2ゲートからも入場いただけます。

◇ **入場待機列スペースの確保が困難なため、各待機列にお並びいただける人数を制限させていただきます。**

定員をオーバーした場合は、大変恐れ入りますが、開門後にあらためてお越しく下さい。

■ 入場待機の場所取りについて《B1ゲート》

◇ **試合当日の【開門2時間前】に各入場待機レーンを開放し、以降、シート等での「場所取り」を可能とします。**

※シートの大きさは縦・横ともに1m以内、1人1枚のみ設置可能、シート1枚につき最大5名までの場所取りが可能です。

※シートにご本人様のお名前を記載するなど、特定が可能な形で設置してください。

※使用するシート等は、お客様ご自身でご用意ください。入場の際は、列にゴミなどを残さないようお願いいたします。

※開門時間の30分前より、シートチェック（入場待ち確認）をおこないます。

お並びの位置にお戻りいただき、以降は列から離れないようお願いいたします。

■ 開門時間について

◇ **開門時間は【キックオフ2時間30分前】です。**

※ただし、チケットの販売状況や混雑見込み次第で、時間を早める場合があります。

■ ビジター入場待機列・ゲートについて③

■ 各入場ゲートの階層について

◇2階：B1ゲート（ビジター専用；自由/指定 共通）、F2ゲート（再入場専用） ※ペデストリアンデッキの階層=2階

◇3階：Gゲート（再入場専用）

■ ご来場・ご観戦に際してのお願い

◆ご来場・ご観戦に際し、下記の通りご理解・ご協力をお願いいたします。

■ 入場時のお手荷物について

◇ビン・缶などの持ち込み禁止物をお持ちにならないよう、お気をつけください。

◇係員が入場ゲートでお声かけしますので、お客様ご自身でカバン等の口を開けてお進みください。

※お並びいただいている間にお手回り品の準備を整えていただき、スムーズな入場にご協力ください。

■ コンコースの利用について

◇ビジターシート裏の2階コンコースは、ビジターのお客様専用エリアとなります。

◇3階コンコースは全周、ホーム・ビジターを問わず全てのお客様がご利用いただけます。

※ビジター自由席のお客様は後半30分まで3階へ通行可能です。以降は2階コンコース・B1ゲートのみご利用いただけます。

■ 喫煙所について

◇ビジターのお客様は、芝生ひろば北側の喫煙所をお使いいただけます。 ※開門2時間前～ハーフタイム終了まで

■再入場ゲートについて

◆再入場ゲートは、下記の通りとなります。



■ 観戦・応援ルールについて①（ホーム・ビジター共通）

《全座席エリアで容認される応援方法》

◇声を出しての応援、手拍子・拍手での応援 ◇応援ハリセン等の自席で叩いて使用する鳴り物での応援

◇タオルマフラーや435mm×680mm（=Mフラッグサイズ）までの大きさの旗類を掲げる・回す・振ること

《周囲の観戦・通行の妨げになる応援方法や旗等の使用は、係員がお声掛けして場所を移動または中止いただく場合があります》

※他のお客様への接触による怪我や視界の妨げにならないよう、周囲に十分ご配慮のうえ、ご使用ください。

※ゲートフラッグなどは後方のお客様にご配慮いただき、ご自身の体の前で掲げてください。

◇掲出可能箇所への、横断幕の掲出 ※横断幕掲出ルール参照

《サポーターシート・ビジターシートでのみ容認される応援方法》

◇太鼓・拡声器（トラメガ）を「規定数内・規定時間内」で「応援の統率・先導目的」に使用すること。

※ホーム側・アウェイ側それぞれ【太鼓：3台、拡声器：2台】まで、時間は【21:30まで】使用可能です。（以降は完全禁止）

◇使用する器材については「太鼓・拡声器以外の楽器等は禁止」です。

◇435mm×680mmを超える大きさの旗類を掲げる・回す・振ること

《ただし「大旗」の使用は、ゴール裏所定区画の最前から3列分に設置する“大旗専用エリア”でのみ可能です》

※1,015mm×1,575mmを超える大きさかつ旗棒が金属など柔軟性のない素材製のものを「大旗」と定義します。

※大旗はスタンド内に収納し、旗竿がピッチサイドの看板裏通路に干渉しないように置いてください。

※使用する際も、周囲の安全にご配慮いただき、ピッチサイドのスタッフやカメラマンの妨げにならないようご注意ください。

◇ご自身の座席位置での、立ち上がったの応援

◇複数の座席の頭上を一時的に覆う旗幕類（ビッグフラッグ）の使用、バンデーラの手持ち使用

■ 観戦・応援ルールについて②（ホーム・ビジター共通）

《全エリアで禁止される応援方法》

◇試合前 および 試合後の「選手バス待ち」と、それに伴う太鼓・拡声器の使用および声出し応援、旗類の使用

◇コンコースなど、観客席以外の場所での太鼓・拡声器の使用および声出し応援、旗類の使用

◇サポーターシート・ビジターシート以外の座席や通路での、立ち上がったの観戦・応援

※指定席にて、ゴールシーン等で瞬間的に立ち上がることは禁止としますが、後方・周囲のお客様へ十分ご配慮ください。

◇鳴り物代わりにスタジアムの設備や備品を叩く行為

◇クラブおよび警備従事員が、試合運営および安全管理上の支障になると判断する行為

※改善が見込まれない・影響が著しいと判断される場合、スタジアムから退場いただくなどの措置を取らせていただきます。

◇その他「サンフレッチェ広島試合運営管理規程」「観戦ルール&マナー」に定める禁止事項

《各エリアにおける観戦・応援方法○×一覧》

座席エリアおよび観戦・応援方法		メインスタンド 各指定席	北スタンド指定席 (ノースサイドシート)	バックスタンド 各指定席	サポーターシート	ビジターシート
応援エリア区分		—	—	—	HOME専用	VISITOR専用
観 戦 ・ 応 援 方 法 に つ い て	横断幕の掲出（掲出可能部分のみ）	—	○	▲ 試合ごとに変動	○	○
	声を出しての応援、手拍子・拍手での応援			○ 全座席エリア 可能		
	タオルマフラーを掲げる・回す・振る			○ 全座席エリア 可能		
	応援ハルセン等、自席で叩いて使用する鳴り物での応援			○ 全座席エリア 可能		
	応援の統制・先導目的で使用する、太鼓の使用【※1】	×	×	×	○ 計3台まで	○ 計3台まで
	応援の統制・先導目的で使用する、拡声器（トマメガ）の使用【※1】	×	×	×	○ 計2台まで	○ 計2台まで
	立ち上がったの応援（自身の座席位置に限る）【※2】	×	×	×	○	○
	435mm×680mm（Mサイズフラッグ）までの大きさの旗類の使用【※3】				○ 全座席エリア 可能	
	435mm×680mm（Mサイズフラッグ）を超える大きさの旗類の使用【※3 ※4 ※5】	×	×	×	○ 「大旗」は専用エリアのみ	○ 「大旗」は専用エリアのみ
	複数の座席の頭上を一時的に覆う旗類（ビッグフラッグ等）の手持ち使用、バンデラの使用	×	×	×	○	○
鳴り物代わりにスタジアムの設備や備品を叩く行為				× 全エリア 禁止		
試合前および試合後の選手バス待ち および太鼓・拡声器の使用および声出し応援、旗類の使用				× 全エリア 禁止		
観客席以外の場所での太鼓・拡声器の使用および声出し応援、旗類の使用				× 全エリア 禁止		
「サンフレッチェ広島試合運営管理規程」「観戦ルール&マナー」に定める、その他禁止事項				× 全エリア 禁止		

2025.2.1現在

【※1】 太鼓・拡声器の使用可能時間は、21:30までとなります。（以降は完全禁止） 【※2】 指定席にて、ゴールシーン等で瞬間的に立ち上がることは禁止としますが、後方および周囲のお客様へ十分ご配慮ください。

【※3】 周囲の観戦・通行の妨げになる応援方法や旗等の使用は、係員がお声掛けて場所を移動または中止いただく場合があります。他のお客様への接触による怪我や視界の妨げにならないよう、周囲に十分ご配慮のうえ、ご使用ください。ゲートフラッグなどは後方のお客様にご配慮いただき、ご自身の体の前で掲げてください。

【※4】 1,015mm×1,575mmを超える大きさかつ 旗棒が金属など柔軟性のない素材製のもの「大旗」と定義します。 【※5】 「旗の立てかけ方・置き方」は、周囲のお客様の安全にご配慮いただきつつ、ピッチサイドのスタッフやカメラマンの移動の妨げにならないよう、十分ご注意ください。

■ 観戦・応援ルールについて③（ホーム・ビジター共通）

《その他 注意事項》

◇ホーム* ビジター** それぞれの専用座席では、相手チームの応援およびユニフォームやグッズの着用はできません。

* ホーム専用座席：サポーターシート（自由・指定）

** ビジター専用座席：ビジターシート（自由・指定） / チチヤスカウンターシート（ビジター） / 車いす席（ビジター専用）

◇上記以外の座席エリア および 3階コンコースでは、ホーム・ビジターともにユニフォームやグッズの着用は許容されます。

※ただし、ビジターチームの「応援」は、ビジター専用座席でのみ可能となります。

◇周囲のお客様の迷惑・危険となるため、試合前後のイベントやラウンド等の際にスタンド前方へ移動したり、通路で観覧したりすることはお控えください。

◇入退場時・トイレ・売店等で待機列整理の案内や係員の指示がある場合は、それらに従ってください。

◇混雑状況に応じて、入場待機列の運用変更や列整理をさせていただく場合があります。

■ 横断幕の設置について

◆ビジターサポーターの皆様の横断幕掲出可能エリアは、「ビジターシートエリア」となります。
次ページからのルールに従って、ご掲出をお願いいたします。

■ ビジターサポーターの皆様への説明・横断幕等の事前搬入&掲出

◇【開門時間の1時間15分前から30分間】 事前説明および応援器材の事前搬入、横断幕の事前掲出時間を設けております。

※横断幕の掲出作業が時間内に終わらなかった場合、開門後にも作業いただけます。

ビジター側 大旗専用エリア／横断幕掲出について

◆大旗専用エリア

➢ 「ビジターシート」(自由席) 一部の最前から3列分が「大旗専用エリア」になります (※現地表示あり)

※大旗を使用する方は、3列目にお入りください。(前2列は大旗を振る／置くためのスペースとして閉鎖します)

※安全のため、大旗専用エリアには、大旗を使用する方以外はお入りいただけません。

※大旗はスタンド内に収納し、旗竿がピッチサイドの看板裏通路に干渉しないように置いてください。



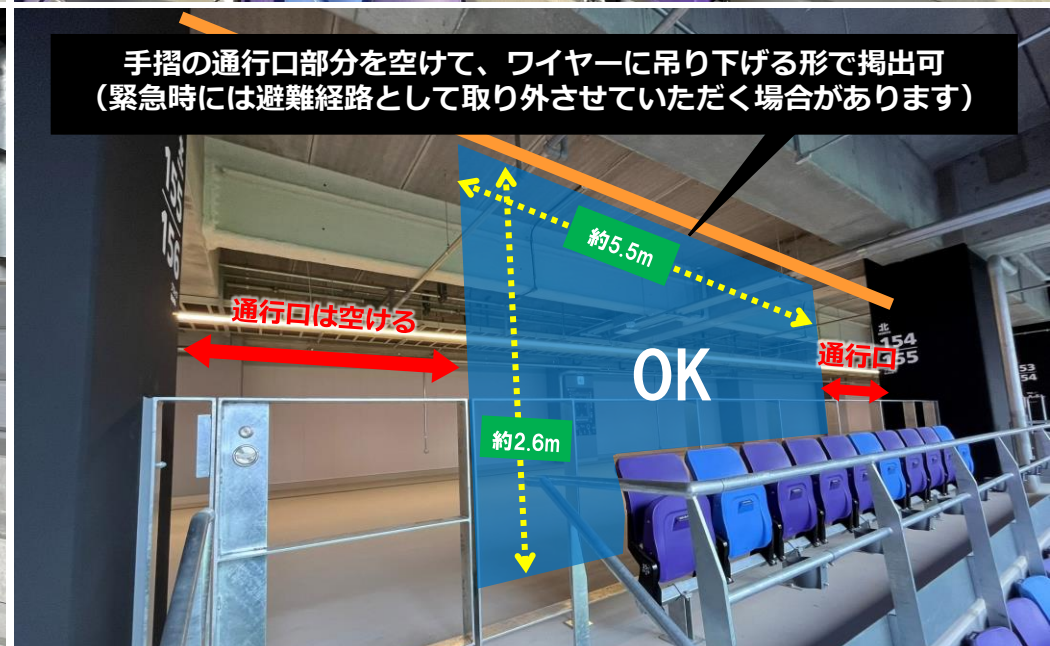
◆ビジター側 横断幕掲出可能エリア (1層のみ)

➢ 「ビジターシート」(自由席) 緩衝地帯 ⇄ 北東ゲート までのエリア内にて掲出可能




※緩衝地帯はチケット販売状況に応じて試合ごとに変動します (1ブロック分)

※詳しい掲出ルール・注意事項は、次項以降をご確認ください

ビジター横断幕 掲出ルール〔座席周辺〕



ビジター横断幕 掲出ルール〔出入口周辺〕



《壁面に掲出する場合》
非常口表示 および 施設の案内表示を覆う形での掲出は不可

《屋根状に掲出する場合》
非常口表示を隠す および 通行の妨げになる高さでの掲出は不可