

■ビジター専用観戦席のご案内

◆ビジターチーム ファン・サポーターの皆様の座席として、下記席種を設定しております。

■会場：エディオンピースウイング広島

■ビジター専用 指定席（※北東側 コーナー, ゴール裏）

- ⑬-B ビジターシート（指定席）
- ③①-B チチャスカウンターシート（ビジター）
- ④②-B 車いす席（ビジター専用）
- ④③-B 思いやりシート（ビジター専用）

■ビジター専用 自由席（※北東側 ゴール裏）

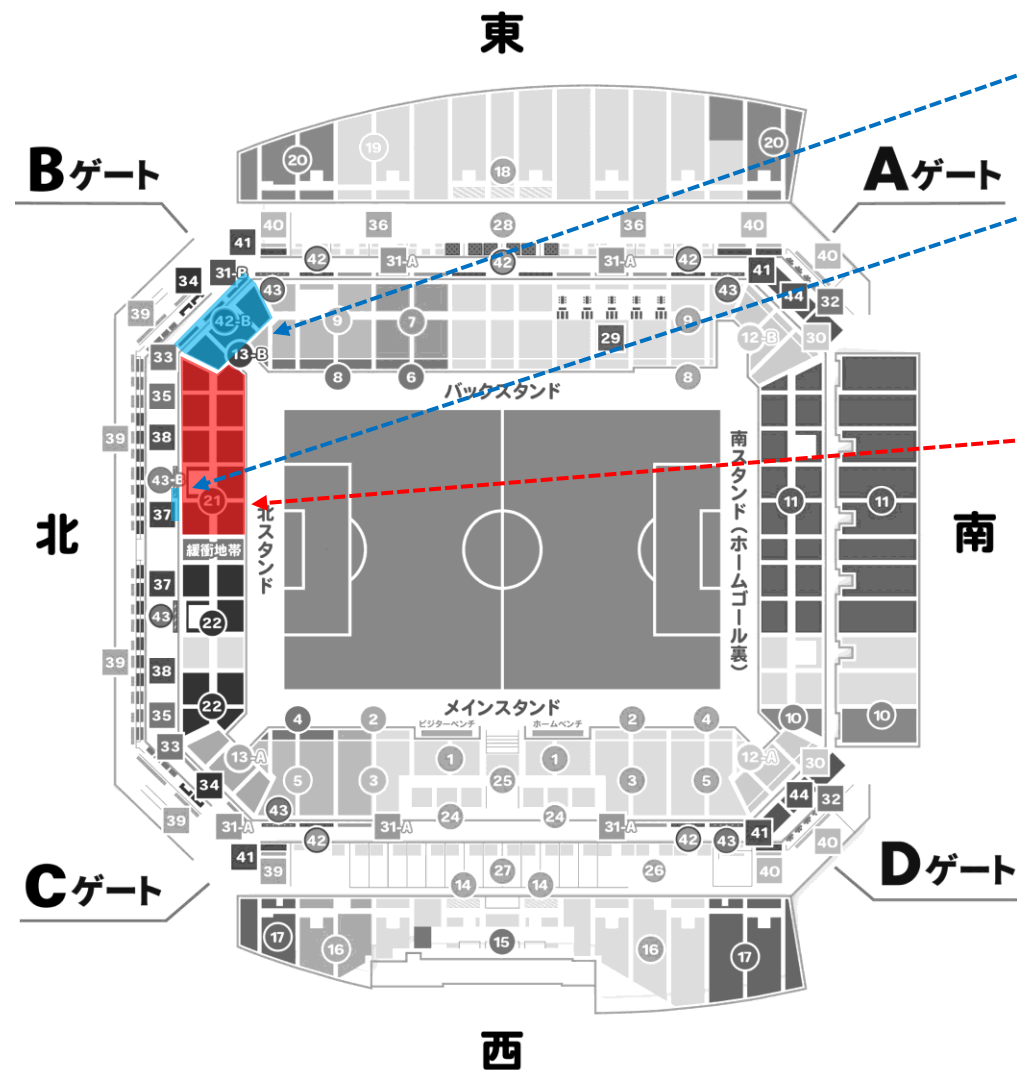
②① ビジターシート（自由席）

◆ビジターシート（自由席）は「立見可能エリア」です。
立見での観戦を強制するものではありませんが、立見／旗／
ゲートフラッグ等で視界が遮られる可能性がありますので、
あらかじめご了承ください。

◇ビジターシート裏の2階コンコースは、ビジターのお客様専用エリアとなります。

◇3階コンコースは全周、ホーム・ビジターを問わず
全てのお客様がご利用いただけます。（トイレ・売店）

※ビジター自由席のお客様は、後半30分まで3階へ通行
可能です。以降は2階コンコースおよびB1ゲートのみ
ご利用いただけます。



■ ビジター入場待機列・ゲートについて①

◆ ビジターチーム ファン・サポーターの皆様の入場ゲート・待機列は下記の通りです。

❌ 【北側道路・歩道】 車両・歩行者ともに終日通行禁止（規制） ❌

閉鎖
ゲート

B1ゲート

B2ゲート

Dゲート

Aゲート

スタジアム
パーク
芝生ひろば

JR横川駅
方面から（徒歩経路）

JR新白島駅
アストラムライン城北駅
広島城
方面から（徒歩経路）

原爆ドーム
折り鶴タワー
ひろしまゲートパーク
広島グリーンアリーナ
方面から（徒歩経路）

《自由席》

ビジターシート（自由席）

【2階 B1ゲート】

入場待機列【定員800名】

《開門2時間前から待機列開放》
（シート方式での場所取り運用）

《指定席》

ビジターシート（指定席）
カウンターシート（ビジター）

【3階 B2ゲート】

入場待機列【定員700名】

《開門2時間前から待機列開放》
（シート方式での場所取り運用）

※他ゲートの入場待機列解消後は、
ホーム側席種も共用となります

※車いす席・思いやりシートのお客様は、
別途専用受付までお越しください

各入場待機列にお並びいただける人数（スペース）には限りがあります。定員をオーバーした場合は、開門後にあらためてお越しいただく形になりますので、あらかじめご了承ください。

ビジターのお客様は、芝生ひろば北側の喫煙所をお使いいただけます
（開門2時間前～ハーフタイム終了まで）

2026年 1月現在

■ ビジター入場待機列・ゲートについて②

■ 入場待機列について

◇ **ビジターチーム ファン・サポーターの皆様の入場ゲート・待機列は「B1ゲート」または「B2ゲート」です。**

◆ **B1ゲート**：ビジター自由席 用 ：ビジターシート（自由席）

◆ **B2ゲート**：ビジター指定席 用 ：ビジターシート（指定席）、カウンターシート（ビジター）

※車いす席・思いやりシートのお客様は別途、専用の受付場所までお越しください。

※Aゲート・Dゲートはホーム専用となるため、ビジターチーム ファン・サポーターの皆様はご利用いただけません。

※B2ゲートは、他のゲートの入場待機列解消後は、ホーム側席種も共用のゲートとなります。

◇ **入場待機列スペースの確保が困難なため、各待機列にお並びいただける人数を制限させていただきます。**

定員をオーバーした場合は、大変恐れ入りますが、開門後にあらためてお越しください。

■ 入場待機の場所取りについて 《※B1ゲート／B2ゲート共通》

◇ **試合当日の【開門2時間前】に各入場待機レーンを開放し、以降、シート等での「場所取り」を可能とします。**

※シートの大きさは縦・横ともに1m以内、1人1枚のみ設置可能、シート1枚につき最大5名までの場所取りが可能です。

※シートにご本人様のお名前を記載するなど、特定が可能な形で設置してください。

※使用するシート等は、お客様ご自身でご用意ください。入場の際は、列にゴミなどを残さないようにお願いいたします。

※開門30分前から、シートチェック（入場待ち確認）をおこないます。お並びの位置に戻り、以降は列から離れずお待ちください。

■ 開門時間について

◇ **開門時間は【キックオフ2時間30分前】です。**

※ただし、チケットの販売状況や混雑見込み次第で、時間を早める場合があります。

■ ビジター入場待機列・ゲートについて③

■ 各入場ゲートの階層について

- ◇2階：B1ゲート（ビジター自由席用）、F2ゲート（再入場専用） ※ペDESTリアンデッキの階層＝2階
- ◇3階：B2ゲート（ビジター指定席用）、Gゲート（再入場専用）

■ ご来場・ご観戦に際してのお願い

◆ご来場・ご観戦に際し、下記の通りご理解・ご協力をお願いいたします。

■ 入場時のお手荷物について

- ◇ビン・缶などの持ち込み禁止物をお持ちにならないよう、お気をつけください。
- ◇係員が入場ゲートでお声かけしますので、お客様ご自身でカバン等の口を開けてお進みください。
※お並びいただいている間にお手回り品の準備を整えていただき、スムーズな入場にご協力ください。
- ◇ご自身の座席の下に完全に収納できない大型の荷物や、通路を塞ぐ・通行の妨げとなる荷物の持ち込みはご遠慮ください。
※荷物預かりサービス（クローク）をぜひご利用ください。➤[詳しくはこちら](#)

■ コンコースの利用について

- ◇ビジターシート裏の2階コンコースは、ビジターのお客様専用エリアとなります。
- ◇3階コンコースは全周、ホーム・ビジターを問わず全てのお客様がご利用いただけます。
※ビジター自由席のお客様は後半30分まで3階へ通行可能です。以降は2階コンコース・B1ゲートのみご利用いただけます。

■ 喫煙所について

- ◇ビジターのお客様は、芝生ひろば北側の喫煙所をお使いいただけます。 ※開門2時間前～ハーフタイム終了まで

■ ビジター再入場ゲートについて

◆ ビジター側の再入場ゲートは、下記の通りとなります。



《自由席用》

ビジターシート（自由席）

【2階 B1ゲート】

※ビジター専用

《指定席用》

ビジターシート（指定席）
カウンターシート（ビジター）

【3階 Gゲート】

※再入場専用
（ホーム側席種も共用ゲートとなります）

2026年 1月現在

■観戦・応援ルールについて①（ホーム・ビジター共通）

《全座席エリアで容認される応援方法》

◇声を出しての応援、手拍子・拍手での応援

※応援ハリセンなど、手拍子・拍手を補助するものを含む。

◇タオルマフラーや435mm×680mm（＝Mフラッグサイズ）までの大きさの旗類を掲げる・回す・振ること

《周囲の観戦・通行の妨げになる応援方法や旗等の使用は、係員がお声掛けして場所を移動または中止いただく場合があります》

※他のお客様への接触による怪我や視界の妨げにならないよう、周囲に十分ご配慮のうえ、ご使用ください。

※ゲートフラッグなどは後方のお客様にご配慮いただき、ご自身の体の前で掲げてください。

◇掲出可能箇所への、横断幕の掲出

※横断幕掲出ルール参照。

《サポーターシート および ビジターシート（指定席・自由席）で容認される応援方法》

◇太鼓・拡声器（トラメガ）を「規定数内・規定時間内」で「応援の統率・先導目的」に使用すること。

※ホーム側・アウェイ側それぞれ【太鼓：3台、拡声器：2台】まで。

※時間は【21:30まで】使用可能、以降は完全禁止です。

《太鼓以外の楽器・拡声器以外の音響機材は、持込・使用ともに禁止です》

◇ご自身の座席位置での、立ち上がったの応援

※ご来場の皆様が気持ちよくご観戦いただけるよう、周囲のお客様へ十分ご配慮ください。

◇複数の座席の頭上を一時的に覆う旗幕類（ビッグフラッグ）の使用、バンデラの手持ち使用

■観戦・応援ルールについて②（ホーム・ビジター共通）

《サポーターシート および ビジターシートの「自由席のみ」で容認される応援方法》

◇435mm×680mm（＝Mフラッグサイズ）を超える大きさの旗類を掲げる・回す・振ること

《ただし「大旗」の使用は、ゴール裏所定区画の最前から3列分に設置する“大旗専用エリア”でのみ可能です》

※1,015mm×1,575mmを超える大きさかつ旗棒が金属など柔軟性のない素材製のものを「大旗」と定義します。

※大旗・その他のフラッグを含め、旗類はピッチサイドの看板・通路に干渉しないよう、必ずスタンド内に置いてください。

※使用する際も、周囲の安全にご配慮いただき、ピッチサイドの看板表示やスタッフの妨げにならないよう使用してください。

《ピッチサイドのカメラ撮影や広告看板の妨げとなる状況が確認された際には、旗の使用を中止いただく場合があります》

《全エリアで禁止される応援方法》

◇試合前 および 試合後の「選手バス待ち」と、それに伴う太鼓・拡声器の使用および声出し応援、旗類の使用

◇コンコースなど、観客席以外の場所での太鼓・拡声器の使用および声出し応援、旗類の使用

◇サポーターシート・ビジターシート以外の座席や通路での、立ち上がっての観戦・応援

※指定席にて、ゴールシーン等で瞬間的に立ち上がることは禁止としませんが、後方・周囲のお客様へ十分ご配慮ください。

◇鳴り物代わりにスタジアムの設備や備品を叩く行為

◇クラブおよび警備従事員が、試合運営および安全管理上の支障になると判断する行為

※改善が見込まれない・影響が著しいと判断される場合、スタジアムから退場いただくなどの措置を取らせていただきます。

◇その他「サンフレッチェ広島試合運営管理規程」「観戦ルール＆マナー」に定める禁止事項

■ 観戦・応援ルールについて③（ホーム・ビジター共通）

《各エリアにおける観戦・応援方法○×一覧》

座席エリアおよび観戦・応援方法		メインスタンド 各指定席	北スタンド指定席 （ノースサイドシート）	バックスタンド 各指定席	サポーターシート		ビジターシート		
					自由席	指定席	自由席	指定席	
応援エリア区分		－	－	－	HOME専用	HOME専用	VISITOR専用	VISITOR専用	
観 戦 ・ 応 援 方 法	横断幕の掲出（掲出可能部分のみ）	－	○	▲ 試合ごとに変動	○		○		
	声を出しての応援、手拍子・拍手での応援（応援ハルセンなど、手拍子・拍手を補助するものを含む）					○ 全座席エリア 可能			
	タオルマフラーを掲げる・回す・振る					○ 全座席エリア 可能			
	応援の統制・先導目的で使用する、太鼓の使用 【※1】	×	×	×	○ 計3台まで		○ 計3台まで		
	応援の統制・先導目的で使用する、拡声器（トラメガ）の使用 【※1】	×	×	×	○ 計2台まで		○ 計2台まで		
	立ち上がっての応援（自身の座席位置に限る）【※2】	×	×	×	○		○		
	435mm×680mm（Mサイズフラッグ）までの大きさの旗類の使用 【※3】	○ 全座席エリア 可能							
	435mm×680mm（Mサイズフラッグ）を超える大きさの旗類の使用 【※3 ※4 ※5】	×	×	×	○「大旗」は専用エリアのみ	×	○「大旗」は専用エリアのみ	×	
	複数の座席の頭上を一時的に覆う旗幕類（ビッグフラッグ等）の手持ち使用、バンデーラの使用	×	×	×	○		○		
	太鼓以外の楽器・拡声器以外の音響機材の持ち込みおよび使用	× 全エリア 禁止							
鳴り物代わりにスタジアムの設備や備品を叩く行為	× 全エリア 禁止								
試合前および試合後の選手バス待ち および太鼓・拡声器の使用および声出し応援、旗類の使用	× 全エリア 禁止								
観客席以外の場所での太鼓・拡声器の使用および声出し応援、旗類の使用	× 全エリア 禁止								
「サンフレッチェ広島試合運営管理規程」「観戦ルール＆マナー」に定める、その他禁止事項	× 全エリア 禁止								

【※1】 太鼓・拡声器の使用可能時間は、21:30までとなります。（以降は完全禁止）

【※2】 指定席にて、ゴールシーン等で瞬間的に立ち上がることは禁止としませんが、後方および周囲のお客様へ十分ご配慮ください。

【※3】 周囲の観戦・通行の妨けになる応援方法や旗等の使用は、係員がお声掛けして場所を移動または中止いただく場合があります。他のお客様への接触による怪我や視界の妨げにならないよう、周囲に十分ご配慮のうえ、ご使用ください。ゲートフラッグなどは後方のお客様にご配慮いただき、ご自身の体の前で掲げてください。

【※4】 1,015mm×1,575mmを超える大きさ かつ 旗棒が金属など柔軟性のない素材製のものを「大旗」と定義します。

【※5】 周囲のお客様の安全にご配慮いただきつつ、ピッチサイドの看板表示やスタッフ・カメラマンの妨げにならないよう使用してください。

■ 観戦・応援ルールについて④（ホーム・ビジター共通）

《その他 注意事項》

◇ホーム* ビジター** それぞれの専用座席では、相手チームの応援およびユニフォームやグッズの着用はできません。

* ホーム専用座席：サポーターシート（自由・指定）

** ビジター専用座席：ビジターシート（自由・指定） / カウンターシート（ビジター） / 車いす席（ビジター） / 思いやりシート（ビジター）

◇上記以外の座席エリア および 3階コンコースでは、ホーム・ビジターともにユニフォームやグッズの着用は許容されます。

※ただし、ビジターチームの「応援」は、ビジター専用座席でのみ可能となります。

◇周囲のお客様の迷惑・危険となるため、試合前後のイベントやラウンド等の際にスタンド前方へ移動したり、通路で観覧したりすることはお控えください。

◇入退場時・トイレ・売店等で待機列整理の案内や係員の指示がある場合は、それらに従ってください。

◇混雑状況に応じて、入場待機列の運用変更や列整理をさせていただく場合があります。

■ 横断幕の設置について

◆ビジターサポーターの皆様の横断幕掲出可能エリアは、「ビジターシートエリア」となります。
次ページからのルールに従って、ご掲出をお願いいたします。

■ ビジターサポーターの皆様への説明・横断幕等の事前搬入&掲出

◇【開門時間の1時間15分前から30分間】 事前説明および応援器材の事前搬入、横断幕の事前掲出時間を設けております。

※横断幕の掲出作業が時間内に終わらなかった場合、開門後にも作業いただけます。

ビジター側 大旗専用エリア／横断幕掲出について

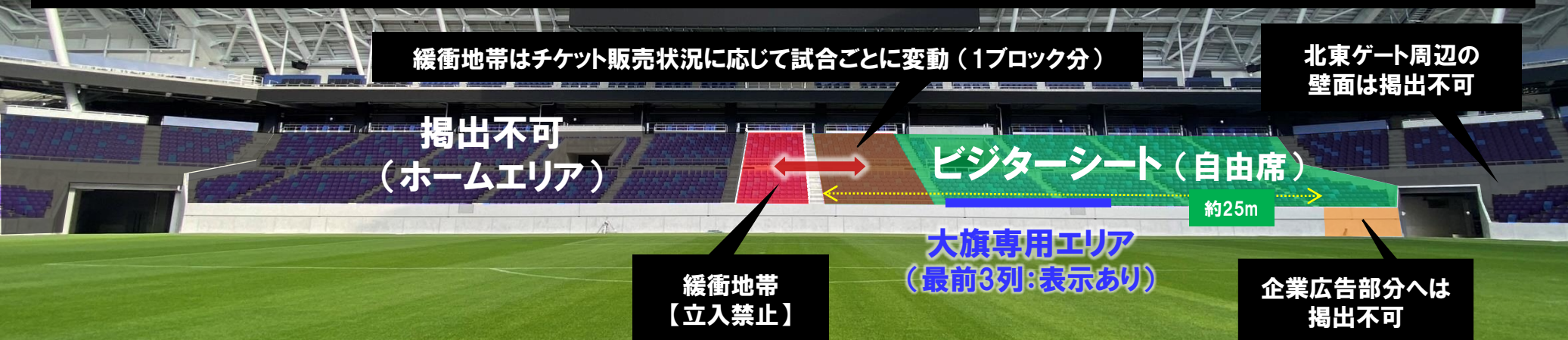
◆大旗専用エリア

➢「ビジターシート」（自由席）一部の最前から3列分が「大旗専用エリア」になります（※現地表示あり）

※大旗を使用する方は、3列目にお入りください。（前2列は大旗を振る／置くためのスペースとして閉鎖します）

※安全のため、大旗専用エリアには、大旗を使用する方以外はお入りいただけません。

※大旗を含む旗類は、ピッチサイドの看板表示やスタッフ・カメラの妨げにならないよう、必ずスタンド内に収納してください。



◆ビジター側 横断幕掲出可能エリア（1層のみ）

➢「ビジターシート」（自由席） 緩衝地帯 ⇄ 北東ゲート までのエリア内にて掲出可能

※緩衝地帯はチケット販売状況に応じて試合ごとに変動します（1ブロック分）

※詳しい掲出ルール・注意事項は、次項以降をご確認ください

**掲出不可
(ホームエリア)**

**緩衝地帯内・前面・フェンス
大旗エリアの仕切フェンスへは
掲出不可**

**企業広告部分へは
掲出不可**

**中段通路の手摺は
通路までの高さより丈の短いもののみ掲出可**

掲出不可

※スタッフの通行に支障のない範囲で、最前部の壁面より丈の長いものも可
(折り曲げるなどして、側溝の蓋部分までに収める)

バンデラ等の最上段ワイヤーからの設置
および 中央通路をまたぐ形での設置は禁止
(下段・上段それぞれの手摺から手摺へのみ可)

パートナー企業広告との
間隔は50cm開けてください

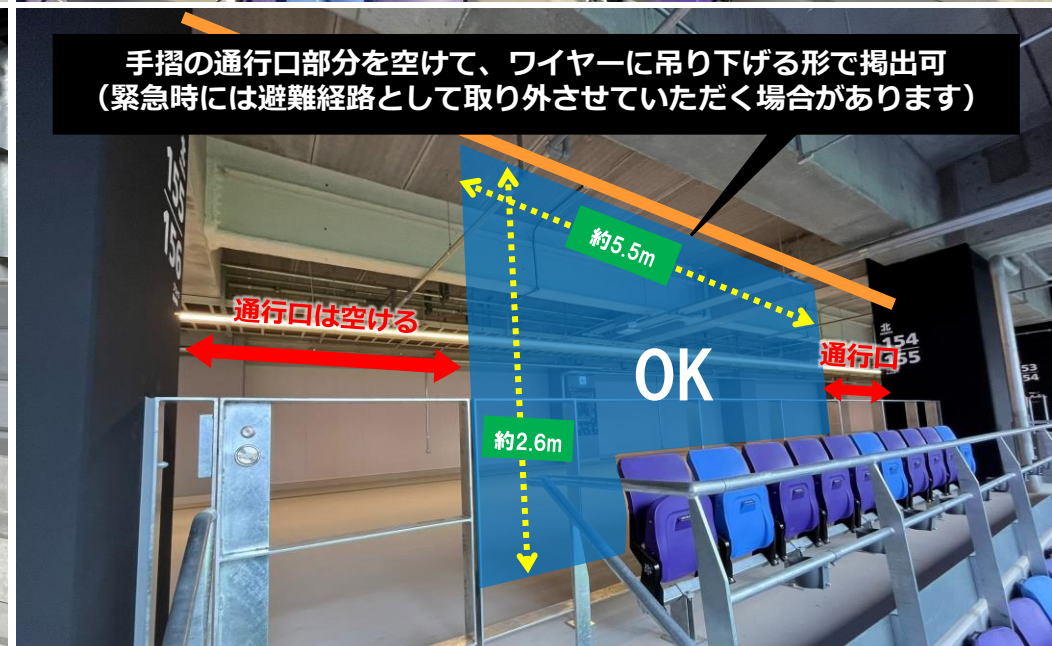
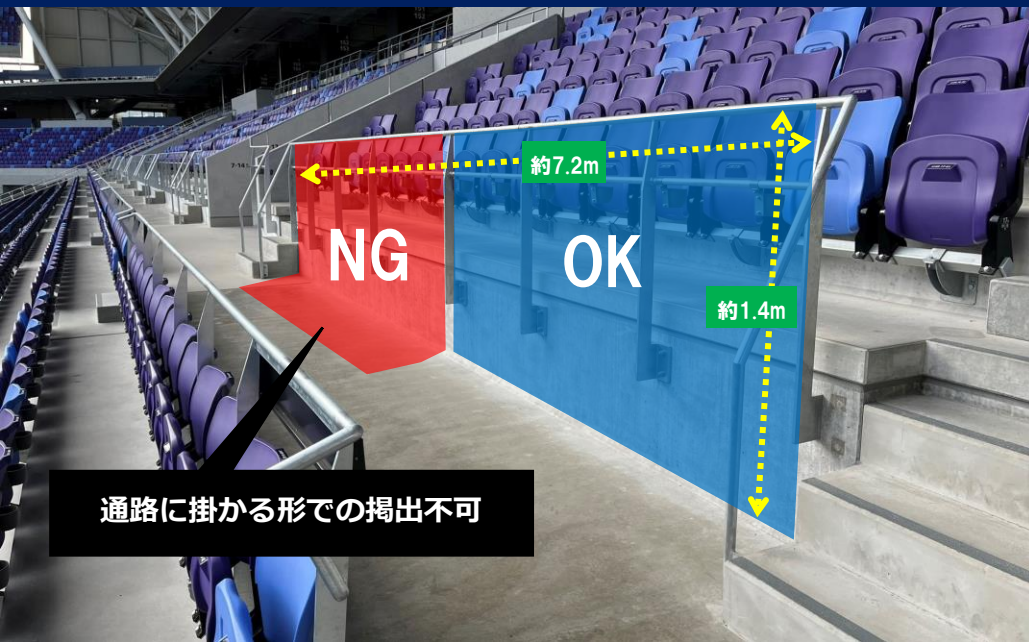
最上段の柱に横断幕掲出用のワイヤーあり
(思いやりシートおよび通行口部分を空けて掲出可)

The diagram illustrates the stadium seating arrangement with various callouts indicating where banners are allowed or prohibited. Red areas are labeled 'NG' and blue areas are labeled 'OK'. A yellow diagonal line separates the home area from the rest of the stands.



- 緩衝地帯およびパートナー企業広告部分には、いかなる場合も横断幕等は掲出できません。
- 階段や通路に掛かる形での掲出や、荷物などを置くことは通行の妨げとなるため禁止です。
- ビジターシート裏の2階コンコースは、ビジターのお客様専用エリアとなります。
- 3階コンコースは全周、ホーム・ビジターを問わず全てのお客様がご利用いただけます。

※ビジター自由席のお客様は後半30分まで3階へ通行可。以降は2階コンコースおよびB1ゲートのみご利用いただけます。

ビジター横断幕 掲出ルール〔座席周辺〕



ビジター横断幕 掲出ルール〔出入口周辺〕



《壁面に掲出する場合》
非常口表示 および 施設の案内表示を覆う形での掲出は不可

《屋根状に掲出する場合》
非常口表示を隠す および 通行の妨げになる高さでの掲出は不可