

■ホーム入場待機列・ゲートについて①

◆サンフレッチェ広島レジーナ（ホーム）ファン・サポーターの皆様の入場ゲート・待機列は、下記の通りとなります。



■ホーム入場待機列・ゲートについて②

■入場待機列について

- ◇入場待機列は、2階・南側コンコースに設置いたします。
- ◇入場待機列スペースの確保が困難なため、待機列にお並びいただける人数を制限させていただきます。
定員をオーバーした場合は、大変恐れ入りますが、開門後にあらためてお越しく下さい。

■入場ゲートについて

- ◇3階：Aゲート（入場/再入場）

■入場待機の場所取りについて

- ◇試合当日の【開門2時間前】に各入場待機レーンを開放し、以降、シート等での「場所取り」を可能とします。
 - ※シートの大きさは縦・横ともに1m以内、1人1枚のみ設置可能、シート1枚につき最大5名までの場所取りが可能です。
 - ※シートにご本人様のお名前を記載するなど、特定が可能な形で設置してください。
 - ※使用するシート等は、お客様ご自身でご用意ください。入場の際は、列にゴミなどを残さないようお願いいたします。
 - ※開門時間の20分前より、シートチェック（入場待ち確認）をおこないます。
お並びの位置にお戻りいただき、以降は列から離れないようお願いいたします。

■開門時間について

- ◇開門時間は【キックオフ2時間30分前】です。
 - ※ただし、チケットの販売状況や混雑見込み次第で、時間を早める場合があります。

■ホーム再入場ゲートについて

◆再入場ゲートは、下記の通りとなります。



■ご来場・ご観戦に際してのお願い

◆ご来場・ご観戦に際し、下記の通りご理解・ご協力をお願いいたします。

■混雑が予想される時間帯を避け、お早めのご来場をお願いします

◇キックオフ1時間前頃～キックオフ直前は、お客様のご来場が集中し、入場ゲートが混雑する可能性があります。

※お時間に余裕を持って、お早めに、分散してのご来場にご協力ください。

■入場時のお手荷物について

◇ビン・缶などの持ち込み禁止物をお持ちにならないよう、お気をつけください。

◇係員が入場ゲートでお声かけしますので、お客様ご自身でカバン等の口を開けてお進みください。

※お並びいただいている間にお手回り品の準備を整えていただき、スムーズな入場にご協力ください。

■その他

◇サポーターシート（自由席および指定席）は「立見可能エリア」です。

※立見での観戦を強制するものではありませんが、立見／旗／ゲートフラッグ等で視界が遮られる可能性があります。

あらかじめご了承のうえ、お座りください。

《周囲の観戦・通行の妨げになる応援方法や旗等の使用は、係員がお声掛けして場所を移動または中止いただく場合があります》

※指定席にて、ゴールシーン等で瞬間的に立ち上がることは禁止としませんが、ご来場の皆様が気持ちよくご観戦いただけるよう、後方および周囲のお客様へ十分ご配慮ください。

■観戦・応援ルールについて①

《ホーム座席エリアで容認される応援方法》

◇サンフレッチェ広島への、声を出しての応援、手拍子・拍手での応援

※応援ハリセンなど、手拍子・拍手を補助するものを含む。

◇タオルマフラーや435mm×680mm（=Mフラッグサイズ）までの大きさの旗類を掲げる・回す・振ること

《周囲の観戦・通行の妨げになる応援方法や旗等の使用は、場所を移動または中止いただく場合があります》

※他のお客様への接触による怪我や視界の妨げにならないよう、周囲に十分ご配慮のうえ、ご使用ください。

※ゲートフラッグなどは後方のお客様にご配慮いただき、ご自身の体の前で掲げてください。

◇掲出可能箇所への、横断幕の掲出

※横断幕掲出ルール参照。

《サポーターシート（指定席・自由席）で容認される応援方法》

◇太鼓・拡声器（トラメガ）を「規定数内・規定時間内」で「応援の統率・先導目的」に使用すること。

※ホーム側・アウェイ側それぞれ【太鼓：3台、拡声器：2台】まで。

※時間は【21:30まで】使用可能、以降は完全禁止です。

《太鼓以外の楽器・拡声器以外の音響機材は、持込・使用ともに禁止です》

◇ご自身の座席位置での、立ち上がっての応援

※ご来場の皆様が気持ちよくご観戦いただけるよう、周囲のお客様へ十分ご配慮ください。

◇複数の座席の頭上を一時的に覆う旗幕類（ビッグフラッグ）の使用、バンデラの手持ち使用

※ただし、通路や出入口を跨ぐ/覆うものはご使用いただけません。

■ 観戦・応援ルールについて②

《ミックスシート座席エリアで容認される応援方法》

◇ホーム側・アウェイ側への、声を出しての応援、手拍子・拍手での応援

※応援ハリセンなど、手拍子・拍手を補助するものを含む。

◇タオルマフラーや435mm×680mm（=Mフラッグサイズ）までの大きさの旗類を掲げる・回す・振ること

《周囲の観戦・通行の妨げになる応援方法や旗等の使用は、場所を移動または中止いただく場合があります》

※他のお客様への接触による怪我や視界の妨げにならないよう、周囲に十分ご配慮のうえ、ご使用ください。

※ゲートフラッグなどは後方のお客様にご配慮いただき、ご自身の体の前で掲げてください。



ミックスシート

■ 観戦・応援ルールについて③

《サポーターシートの「自由席のみ」で容認される応援方法》

◇435mm×680mm (=Mフラッグサイズ) を超える大きさの旗類を掲げる・回す・振ること

《ただし「大旗」の使用は、ゴール裏所定区画の最前から3列分に設置する“大旗専用エリア”でのみ可能です》

※1,015mm×1,575mmを超える大きさかつ旗棒が金属など柔軟性のない素材製のものを「大旗」と定義します。

※大旗・その他のフラッグを含め、旗類はピッチサイドの看板・通路に干渉しないよう、必ずスタンド内に置いてください。

※使用する際も、周囲の安全にご配慮いただき、ピッチサイドの看板表示やスタッフの妨げにならないよう使用してください。

《ピッチサイドのカメラ撮影や広告看板の妨げとなる状況が確認された際には、旗の使用を中止いただく場合があります》

《全エリアで禁止される応援方法》

◇試合前 および 試合後の「選手バス待ち」と、それに伴う太鼓・拡声器の使用および声出し応援、旗類の使用

◇コンコースなど、観客席以外の場所での太鼓・拡声器の使用および声出し応援、旗類の使用

◇サポーターシート・ビジターシート以外の座席や通路での、立ち上がったの観戦・応援

※指定席にて、ゴールシーン等で瞬間的に立ち上がることは禁止としまませんが、後方・周囲のお客様へ十分ご配慮ください。

◇鳴り物代わりにスタジアムの設備や備品を叩く行為

◇クラブおよび警備従事員が、試合運営および安全管理上の支障になると判断する行為

※改善が見込まれない・影響が著しいと判断される場合、スタジアムから退場いただくなどの措置を取らせていただきます。

◇その他「サンフレッチェ広島試合運営管理規程」「観戦ルール&マナー」に定める禁止事項

■ 観戦・応援ルールについて④（ホーム・ビジター共通）

《各エリアにおける観戦・応援方法○×一覧》

座席エリアおよび観戦・応援方法	メインスタンド 各指定席	北スタンド指定席 (ノースサイドシート)	バックスタンド 各指定席	北スタンド指定席 (ミックスシート)	サポーターシート		ビジターシート	
					自由席	指定席	自由席	指定席
座席エリア区分	ホーム	ホーム	ホーム	MIXシート【※1】	ホーム専用	ホーム専用	ビジター専用	ビジター専用
ユニフォームやグッズの着用	○ ホーム・ビジターとも可能				○ ホームチームの物のみ		○ ビジターチームの物のみ	
声を出しての応援、手拍子・拍手での応援（応援ハリセンなど、手拍子・拍手を補助するものを含む）	○ ホームチームの応援			○ 両チームの応援	○ ホームチームの応援		○ ビジターチームの応援	
タオルマフラーを掲げる・回す・振る	○ ホームチームの応援			○ 両チームの応援	○ ホームチームの応援		○ ビジターチームの応援	
横断幕の掲出（掲出可能部分のみ）	—	○ ホームチームの物のみ	▲ 試合ごとに変動	× 掲出無し	○ ホームチームの物のみ		○ ビジターチームの物のみ	
応援の統制・先導目的で使用する、太鼓の使用【※2】	×	×	×	×	○ 計3台まで		○ 計3台まで	
応援の統制・先導目的で使用する、拡声器（トラメガ）の使用【※2】	×	×	×	×	○ 計2台まで		○ 計2台まで	
立ち上がっての応援（自身の座席位置に限る）【※3】	×	×	×	×	○		○	
435mm×680mm（Mサイズフラッグ）までの大きさの旗類の使用【※4】	○ ホームチームの応援			○ 両チームの応援	○ ホームチームの応援		○ ビジターチームの応援	
435mm×680mm（Mサイズフラッグ）を超える大きさの旗類の使用【※4 ※5 ※6】	×	×	×	×	○ 「大旗」は専用エリアのみ	×	○ 「大旗」は専用エリアのみ	×
複数の座席の頭上を一時的に覆う旗幕類（ビッグフラッグ等）の手持ち使用、バンデラの使用	×	×	×	×	○ ホームチームの物のみ		○ ビジターチームの物のみ	
太鼓以外の楽器・拡声器以外の音響機材の持ち込みおよび使用					× 全エリア 禁止			
鳴り物代わりにスタジアムの設備や備品を叩く行為					× 全エリア 禁止			
試合前および試合後の選手バス待ち および太鼓・拡声器の使用および声出し応援、旗類の使用					× 全エリア 禁止			
観客席以外の場所での太鼓・拡声器の使用および声出し応援、旗類の使用					× 全エリア 禁止			
「サンフレッチェ広島試合運営管理規程」観戦ルール＆マナーに定める、その他禁止事項					× 全エリア 禁止			

【※1】 ホームとビジター両方のお客様のミックスエリアとなります。両チームの応援グッズ（ユニフォームやタオルマフラーなど）を着用可能です。

【※2】 太鼓・拡声器の使用可能時間は、21:30までとなります。（以降は完全禁止）

【※3】 指定席にて、ゴールシーン等で瞬間的に立ち上がることは禁止としますが、後方および周囲のお客様へ十分ご配慮ください。

【※4】 周囲の観戦・通行の妨げになる応援方法や旗等の使用は、係員がお声掛けして場所を移動または中止いただく場合があります。他のお客様への接触による怪我や視界の妨げにならないよう、周囲に十分ご配慮のうえ、ご使用ください。ゲートフラッグなどは後方のお客様にご配慮いただき、ご自身の体の前で掲げてください。

【※5】 1,015mm×1,575mmを超える大きさかつ旗棒が金属など柔軟性のない素材製のものを「大旗」と定義します。

【※6】 周囲のお客様の安全にご配慮いただきつつ、ピッチサイドの看板表示やスタッフ・カメラマンの妨げにならないよう使用してください。

■観戦・応援ルールについて④（ホーム・ビジター共通）

《その他 注意事項》

- ◇ホーム* ビジター** それぞれの専用座席では、相手チームの応援およびユニフォームやグッズの着用はできません。
 - * ホーム専用座席：サポーターシート（自由・指定）
 - ** ビジター専用座席：ビジターシート（自由） / 車いす席（ビジター専用） / 思いやりシート（ビジター専用）
- ◇上記以外の座席エリア および 3階コンコースでは、ホーム・ビジターともにユニフォームやグッズの着用は許容されます。
※ただし、ビジターチームの「応援」は、ビジター専用座席でのみ可能となります。
- ◇周囲のお客様の迷惑・危険となるため、試合前後のイベントやラウンド等の際にスタンド前方へ移動したり、通路で観覧したりすることはお控えください。
- ◇入退場時・トイレ・売店等で待機列整理の案内や係員の指示がある場合は、それらに従ってください。
- ◇混雑状況に応じて、入場待機列の運用変更や列整理をさせていただく場合があります。

■横断幕の設置について

- ◆サンフレッチェ広島レジーナ ファン・サポーターの皆様の横断幕掲出ルールは、次の通りです。次ページからの詳細に従って、ご掲出をお願いいたします。

■ホームサポーターの皆様への説明・横断幕等の事前搬入&掲出

- ◇【開門時間の1時間30分前から60分間】事前説明および応援器材の事前搬入、横断幕の事前掲出時間を設けております。
※横断幕の掲出作業が時間内に終わらなかった場合、開門後にも作業いただけます。

バックスタンド側エリアは、
試合により変動

南西ゲート付近～指定席エリアは
掲出不可

サポーターシート

大旗専用エリア
(通路上段・3列:表示あり)

掲出不可

約75m

応援先導席
(1列目10席、2列目10席:表示あり)

◆サンフレッチェ広島 ホーム側 横断幕掲出可能エリア

- 南スタンド ゴール裏「サポーターシート」(自由席・指定席) エリア
- バックスタンド 1層エリア

◆サンフレッチェ広島 ホーム側 大旗専用エリア

- 「サポーターシート」(自由席) 通路上段から指定ブロックの3列分が「大旗専用エリア」になります。

※大旗を使用する方は、3列目にお入りください。

※安全のため、大旗専用エリアには、大旗を使用する方以外はお入りいただけません。

◆サンフレッチェ広島 ホーム側 応援先導席

- 「サポーターシート」(自由席) 1列目・2列目の一部に、「応援先導席」を設置します。

ホーム横断幕 掲出ルール〔サポーターシート全体〕



最上段は火災報知器やケーブルボックスなどの設備を隠さない形で掲出

各手摺は、通路までの高さより丈の短いもののみ掲出可

企業広告部分へは掲出不可

掲出不可

NG

OK

※壁面より丈の長いものも可 (ただし、側溝のふた部分まで)

掲出不可

パートナー企業広告との間隔は、
50cm以上開けてください。

約2.2m

約75m

◆注意事項

- ▶ パートナー企業広告部分には、いかなる場合も横断幕等は掲出できません。
- ▶ 非常口や案内表示、火災報知器やケーブルボックスなどの設備を隠さないように注意して掲出してください。
- ▶ 階段や通路に掛かる形での掲出や、荷物などを置くことは通行の妨げとなるため禁止です。

ホーム横断幕 掲出ルール〔座席・入口周辺〕



サンフレッチェ広島 ホーム北側 横断幕掲出について



メインスタンド側
指定席エリアは掲出不可

ノースサイドシート

約35m

掲出不可

(ビジター専用エリア/ミックスシート)

緩衝地帯
【立入禁止】

緩衝地帯はチケット販売状況に応じて
試合ごとに変動(1ブロック分)

◆サンフレッチェ広島(ホーム北側) 横断幕掲出可能エリア

➤北スタンド ゴール裏「ノースサイドシート」(指定席) エリア

※緩衝地帯はチケット販売状況に応じて試合ごとに変動します(1ブロック分)

※詳しい掲出ルール・注意事項は、次項以降をご確認ください

※バックスタンドの掲出可能箇所は、試合により変動するため、スタッフにお尋ねください

ホーム北側 横断幕掲出ルール〔ノースサイドシート〕

中段通路の手摺は、通路までの高さより丈の短いもののみ掲出可

最上段の柱に横断幕掲出用のワイヤーあり
(思いやりシートおよび通行口部分を空けて掲出可)

緩衝地帯とその前面
およびフェンスへは掲出不可

掲出不可

OK

OK

OK

NG

OK

OK

OK

OK

OK

パートナー企業広告との
間隔は50cm離してください

約35m

掲出不可

約2.2m

NG

OK

NG

掲出不可
(ビジター専用エリア
/ミックスシート)

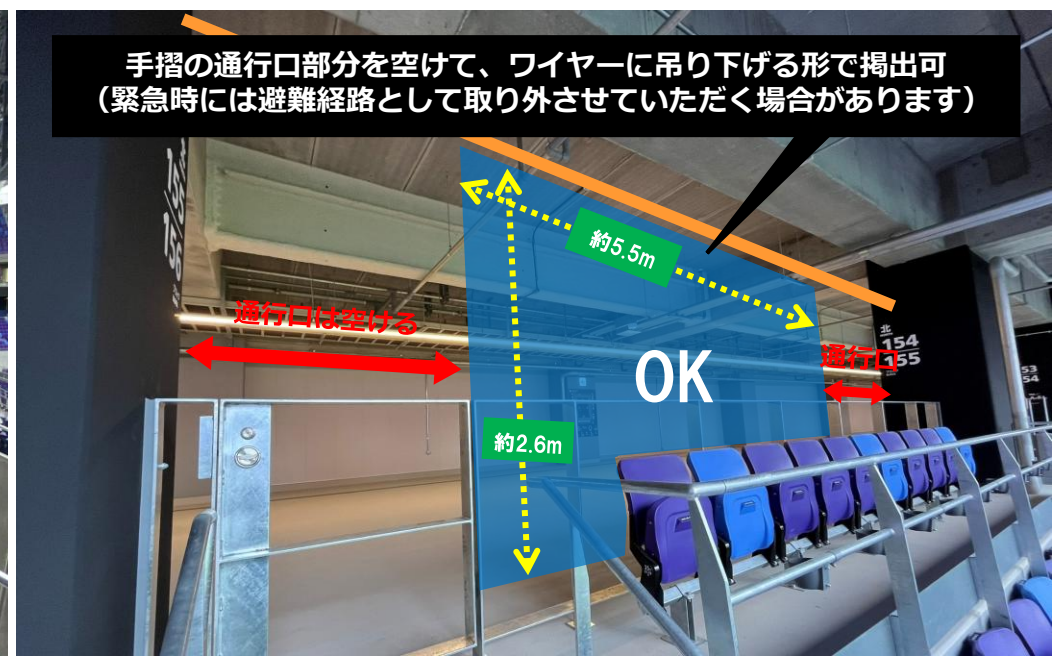
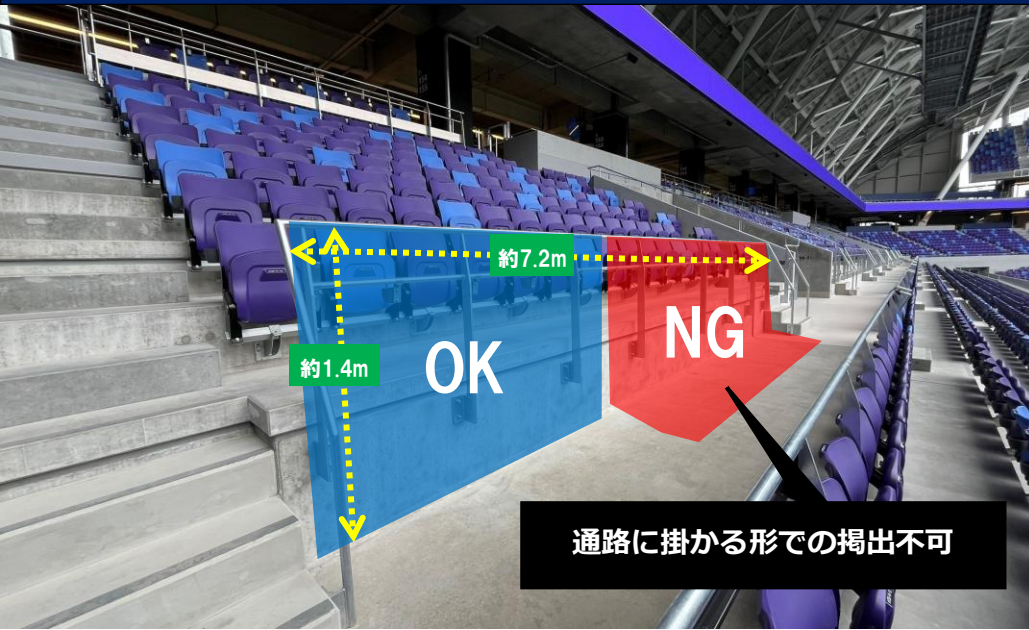
※スタッフの通行に支障のない範囲で、壁面より長いものも可
(折り曲げるなどして側溝の蓋部分までに収める)

企業広告部分へは掲出不可



◆注意事項

- 緩衝地帯とその前面およびフェンスには、いかなる場合も横断幕等は掲出できません。
- 緩衝地帯は立ち入り禁止、通り抜けもできません。
- 階段や通路に掛かる形での掲出や、荷物などを置くことは、通行の妨げとなるため禁止です。
- 3階コンコースは全周、ホーム・ビジターを問わず全てのお客様がご利用いただけます。

ホーム北側 横断幕掲出ルール〔座席周辺〕



ホーム北側 横断幕掲出ルール〔出入口周辺〕



《壁面に掲出する場合》
非常口表示 および 施設の案内表示を覆う形での掲出は不可

《屋根状に掲出する場合》
非常口表示を隠す および 通行の妨げになる高さでの掲出は不可