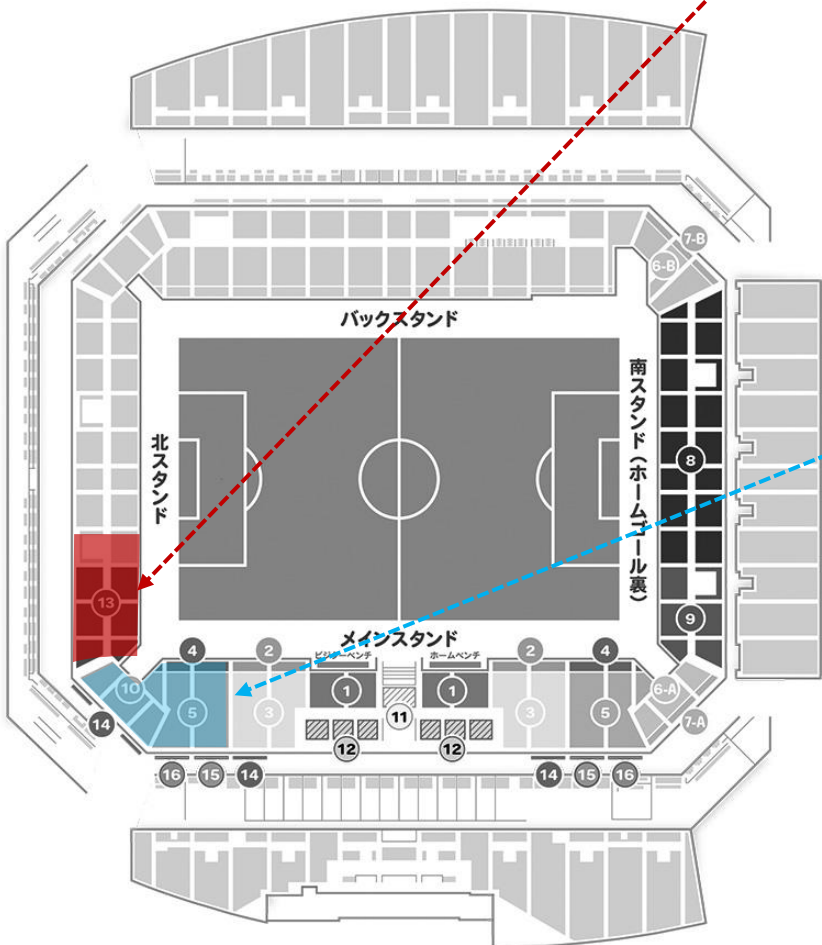


■ビジター用観戦席のご案内

◆ビジターチーム ファン・サポーターの皆様の座席として、下記席種を設定しております。



■ビジターサポーター専用席 (北側ゴール裏)

⑬ビジターシート (自由席)

➡**入場ゲート：スタジアム南側3階「Aゲート」**

◆ビジターシートは「立見可能エリア」です。
立見での観戦を強制するものではありませんが、立見/旗/ゲートフラッグ等で視界が遮られる可能性がありますので、あらかじめご了承ください。

■ミックスマイクス席 (メインスタンド北側 指定席)

- ⑩北コーナーシート (メインスタンド側)
- ④プレイヤーズアイシート (メインB 北側)
- ⑤カテゴリー2 (北側)
- ⑭チチャスカウンターシート (メインスタンド北側)

➡**入場ゲート：スタジアム南側3階「Aゲート」**

◆上記3席種は、ホーム/ビジター両方のお客様がご利用いただける、「ミックスマイクスエリア」となります。
(両チームのユニフォーム・グッズ等 着用可能)

■ビジター入場待機列・ゲートについて①

◆ビジターチーム ファン・サポーターの皆様の入場ゲート・待機列は下記の通りとなります。



■ ビジター入場待機列・ゲートについて②

■ 入場待機列について

- ◇ **ビジターチーム ファン・サポーターの皆様の入場ゲート・待機列は、Aゲートです。**
- ◇ **入場待機列スペースの確保が困難なため、各待機列にお並びいただける人数を制限させていただきます。**
定員をオーバーした場合は、大変恐れ入りますが、開門後にあらためてお越しく下さい。

■ 入場待機の場所取りについて

- ◇ **試合当日の【開門2時間前】に各入場待機レーンを開放し、以降、シート等での「場所取り」を可能とします。**
※シートの大きさは縦・横ともに1m以内、1人1枚のみ設置可能、**シート1枚につき最大5名までの場所取りが可能**です。
※シートにご本人様のお名前を記載するなど、特定が可能な形で設置してください。
※使用するシート等は、お客様ご自身でご用意ください。入場の際は、列にゴミなどを残さないようお願いいたします。
※開門時間の**30分前**より、シートチェック（入場待ち確認）をおこないます。
お並びの位置にお戻りいただき、以降は列から離れないようお願いいたします。

■ 開門時間について

- ◇ **開門時間は【キックオフ2時間30分前】です。**
※ただし、チケットの販売状況や混雑見込み次第で、時間を早める場合があります。

■再入場ゲートについて

◆再入場ゲートは、下記の通りとなります。



■ご来場・ご観戦に際してのお願い

◆ご来場・ご観戦に際し、下記の通りご理解・ご協力をお願いいたします。

■混雑が予想される時間帯を避け、お早めのご来場をお願いします

◇キックオフ1時間前頃～キックオフ直前は、お客様のご来場が集中し、入場ゲートが混雑する可能性があります。

※お時間に余裕を持って、お早めに、分散してのご来場にご協力ください。

■入場時のお手荷物について

◇ビン・缶などの持ち込み禁止物をお持ちにならないよう、お気をつけください。

◇係員が入場ゲートでお声かけしますので、お客様ご自身でカバン等の口を開けてお進みください。

※お並びいただいている間にお手回り品の準備を整えていただき、スムーズな入場にご協力ください。

■その他

◇**ビジターシート（自由席）は「立見可能エリア」**です。

※立見での観戦を強制するものではありませんが、立見／旗／ゲートフラッグ等で視界が遮られる可能性があります。

あらかじめご了承のうえ、お座りください。

■観戦・応援ルールについて①（ホーム・ビジター共通）

《全席種エリアで容認される応援方法》

- ◇声を出しての応援、手拍子・拍手での応援
- ◇応援ハリセン等の自席で叩いて使用する鳴り物での応援
- ◇タオルマフラーや435mm×680mm（=Mフラッグサイズ）までの大きさの旗類を掲げる・回す・振ること
 - ※他のお客様への接触による怪我や視界の妨げにならないよう、周囲に十分ご配慮のうえ、ご使用ください。
 - ※ゲートフラッグなどは後方のお客様にご配慮いただき、ご自身の体の前で掲げてください。
- ◇横断幕の掲出（横断幕掲出ルール参照）

《サポーターシート・ビジターシートでのみ容認される応援方法》

- ◇応援の統率・先導を目的とした、太鼓・拡声器（トラメガ）の「規定数内・規定時間内」での使用
 - ※ホーム側・アウェイ側それぞれ【太鼓：3台、拡声器：2台】まで使用可能です。
 - ※使用する器材は、「太鼓・拡声器以外は禁止」となります。
 - ※太鼓・拡声器の使用可能時間は、21:30までとなります。（以降は完全禁止）
- ◇435mm×680mmを超える大きさの旗類を掲げる・回す・振ること

《ただし、「大旗」の使用は、ゴール裏所定区画の最前から3列分に配置する“大旗専用エリア”でのみ可能です》

- ※1,015mm×1,575mmを超える大きさかつ旗棒が金属など柔軟性のない素材のものを「大旗」と定義します。
- ※大旗はスタンド内に収納し、旗竿がピッチサイドの看板裏通路に干渉しないように置いてください。
- ※使用する際も、周囲の安全にご配慮いただき、ピッチサイドのスタッフやカメラマンの妨げにならないようご注意ください。
- ◇ご自身の座席位置での、立ち上がったの応援
- ◇複数の座席の頭上を一時的に覆う旗幕類（ビッグフラッグ）の使用、バンデーラの手持ち使用

■ 観戦・応援ルールについて②（ホーム・ビジター共通）

《全席種エリアで禁止される応援方法》

- ◇ 試合前 および 試合後の「選手バス待ち」と、それに伴う太鼓・拡声器の使用
- ◇ サポーターシート・ビジターシート以外の座席や通路での、立ち上がったの観戦・応援
- ◇ 鳴り物代わりにスタジアムの設備や備品を叩く行為
- ◇ その他、「サンフレッチェ広島レジーナ試合運営管理規程」「観戦ルール&マナー」に定める禁止事項

※ 周囲への配慮を著しく欠くとクラブが判断した際は、注意や退場をご案内させていただく場合があります。

《各エリアにおける観戦・応援方法○×一覧》

座席エリアおよび観戦・応援方法		プレミアムシート、VIPシート、 プライムシート、カテゴリ1、 カテゴリ2（南）、 南コーナーシート	カテゴリ2（北）、 北コーナーシート	サポーターシート	ビジターシート
応援エリア区分		HOME	MIX	HOME専用	VISITOR専用
観 戦 ・ 応 援 方 法 に つ い て	横断幕の掲出（掲出可能エリアのみ）	▲ 所定エリアのみ	掲出場所なし	○	○
	声を出しての応援、手拍子・拍手での応援			○ 全座席エリア 可能	
	タオルマフラーを掲げる・回す・振る			○ 全座席エリア 可能	
	応援ハリセン等、自席で叩いて使用する鳴り物での応援			○ 全座席エリア 可能	
	応援の統制・先導を目的とした「太鼓」の使用	×	×	○（3台まで）	○（3台まで）
	応援の統制・先導を目的とした「拡声器（トラメガ）」の使用	×	×	○（2台まで）	○（2台まで）
	立ち上がったの応援（自身の座席位置に限る）	×	×	○	○
	435mm×680mm（Mサイズフラッグ）までの大きさの旗類の使用			○ 全座席エリア 可能	
	435mm×680mm（Mサイズフラッグ）を超える大きさの旗類の使用	×	×	○（大旗は専用エリアのみ）	○（大旗は専用エリアのみ）
	複数の座席の頭上を一時的に覆う旗幕類（ビッグフラッグなど）の手持ち使用、バンデラの使用	×	×	○	○
	鳴り物代わりにスタジアムの設備や備品を叩く行為			×	×
	試合前後の選手バス待ち、および太鼓・拡声器の使用			×	×
「サンフレッチェ広島試合運営管理規程」「観戦ルール&マナー」に定める、その他禁止事項			×	×	

■ 観戦・応援ルールについて③（ホーム・ビジター共通）

《その他 ご留意・ご協力いただきたいこと》

- ◇周囲のお客様のご迷惑となるため、試合前後のイベントやラウンド等の際にスタンド前方へ移動したり、通路で観覧したりすることはお控えください。
- ◇入退場時・トイレ・売店等で待機列整理の案内や係員の指示がある場合は、それらに従ってください。
- ◇混雑状況に応じて、入場待機列の運用変更や列整理をさせていただく場合があります。
※現地で係員がご案内いたしますので、あらかじめご了承ください。

☆スタジアムでは、周囲の方にお互いにご配慮いただきながら、試合観戦をお楽しみください☆

■ 横断幕の設置について

- ◆ビジターサポーターの皆様の横断幕掲出可能エリアは、「スタジアム北側ゴール裏・ビジターシート内」となります。
次ページからのルールに従って、掲出をお願いいたします。

※事前掲出時間はありません。開門後に搬入、掲出をお願いします。

ビジター側 横断幕掲出・大旗使用可能エリアについて



◆ビジター側 横断幕掲出可能エリア（1層のみ）

➢ スタジアム北側「ビジターシート」北西ゲート ⇄ 緩衝地帯 までのエリアにて、掲出可能

※詳しい掲出ルール・注意事項は、次項以降をご確認ください

◆ビジター側 大旗専用エリア

➢ 「ビジターシート」一部の最前から3列分

※大旗を使用する方は、3列目にお入りください。

※安全のため、大旗専用エリアには、大旗を使用する方以外はお入りいただけません。

※大旗はスタンド内に収納し、旗竿がピッチサイドの看板裏通路に干渉しないように置いてください。

ビジター横断幕 掲出ルール [ビジターシート全体]

最上段の柱に横断幕掲出用のワイヤーあり

中段通路の手摺は、通路までの高さより丈の短いもののみ掲出可

掲出不可

OK

OK

OK

OK

OK

OK

OK

掲出不可

約2.2m

OK

NG

OK

※壁面より丈の長いものも可
(ただし、側溝のふた部分まで)

NG

掲出不可
(ホームエリア)

緩衝地帯

パートナー企業広告との間隔は、
50cm以上開けてください。

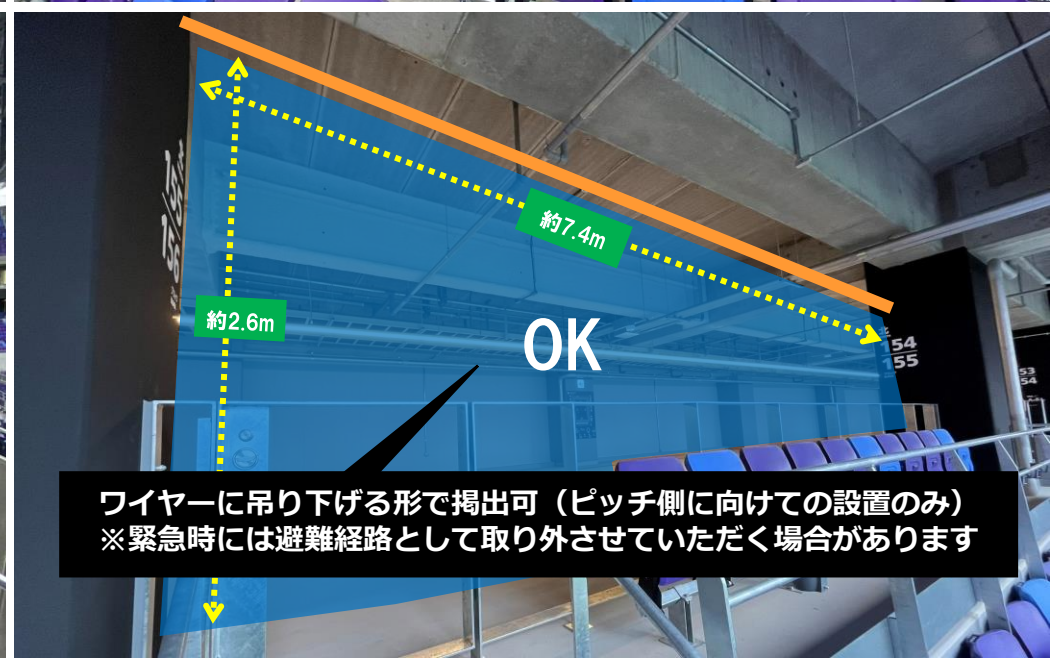
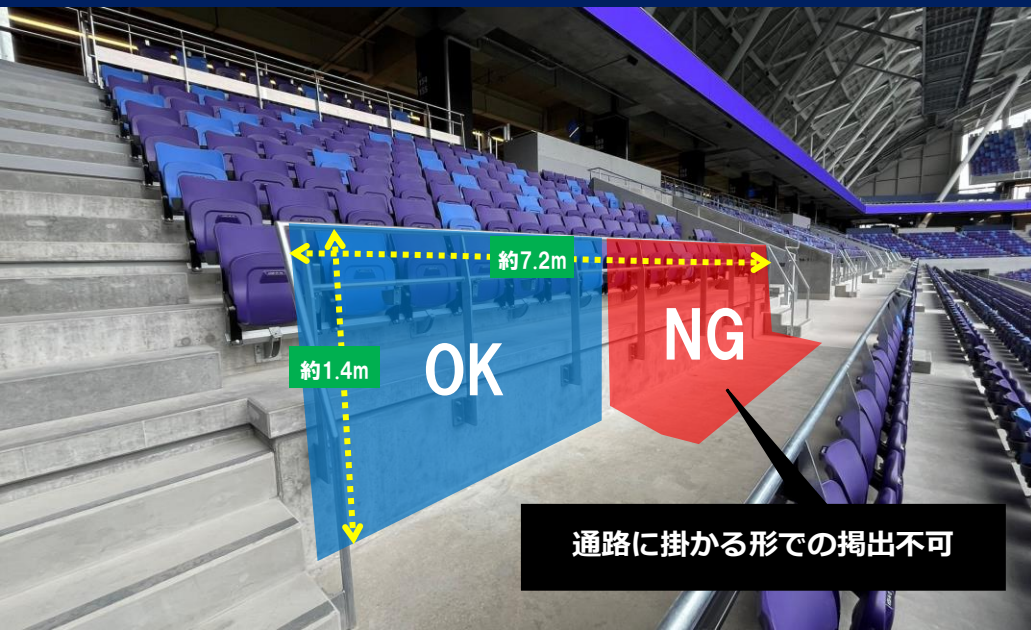
企業広告部分へは掲出不可

※看板の位置は、図面から変更になる可能性があります。



◆注意事項

- パートナー企業広告部分には、いかなる場合も横断幕等は掲出できません。
- 階段や通路に掛かる形での掲出や、荷物などを置くことは通行の妨げとなるため禁止です。

ビジター横断幕 掲出ルール 詳細①〔座席周辺〕



ビジター横断幕 掲出ルール 詳細②〔出入口周辺〕



《壁面に掲出する場合》
非常口表示 および 施設の案内表示を覆う形での掲出は不可

《屋根状に掲出する場合》
非常口表示を隠す および 通行の妨げになる高さでの掲出は不可